

# Rapport périodique 2024 en matière de durabilité

Rapport périodique 2024 pour l'année de référence 2023 relatif aux produits financiers visés à l'article 8, paragraphe 1 du règlement (UE) 2019/2088 (« SFDR »), et ce conformément à l'article 11 SFDR et à l'article 65 du Règlement délégué (UE) 2022/1299.

Version : 2024

Les produits énumérés ci-dessous sont constitués d'un ou de plusieurs fonds d'investissement sous-jacents, dont certains promeuvent des caractéristiques environnementales et/ou sociales, ou poursuivent un objectif d'investissement durable tels que visés à l'article 8 ou 9 du règlement SFDR.

- [Alto Bonus](#)
- [Alto Cash Balance](#)
- [Alto Defined Contribution](#)
- [MultiPlan et MultiPlan+](#)
- [NN Scala Executive](#)
- [NN Scala Free Pension \(PLCI\)](#)
- [NN Scala Invest](#)
- [NN Scala Privilege \(EIP\)](#)
- [NN Scala Professional Pension \(CPTI\)](#)
- [NN Strategy non fiscal](#)

Les informations sur la durabilité contenues dans ce rapport périodique sur les produits ont été préparées au mieux par NN Insurance Belgium SA/NV sur la base des informations rendues disponibles par les gestionnaires d'actifs.

### 1. Classification des fonds (options d'investissement)

Ces produits étaient composés, pour l'année de référence, de fonds internes d'investissement dont certains ont promu des caractéristiques environnementales et/ou sociales ou ont poursuivi un objectif d'investissement durable au cours de cette même période. Chaque fonds interne d'investissement a investi à 100 % dans le fonds d'investissement sous-jacent correspondant, tel que repris dans le tableau sous le point 2. L'objectif et la politique d'investissement du fonds interne correspondaient ainsi à 100 % à l'objectif et à la politique d'investissement du fonds d'investissement sous-jacent.

Sur la base des informations fournies par les gestionnaires d'actifs des fonds d'investissement sous-jacents, ces fonds d'investissement sous-jacents ont été classés pour l'année de référence comme article 6<sup>1</sup>, 8<sup>2</sup> ou 9<sup>3</sup> SFDR.

### 2. Classification du produit

Pour l'année de référence, NN Insurance Belgium SA a classé ces produits comme article 8 SFDR parce qu'ils ont promu des caractéristiques environnementales et/ou sociales au cours de cette même période. La réalisation de ces caractéristiques était toutefois subordonnée à l'investissement par le preneur d'assurance au cours de cette période de référence dans au moins une des options d'investissement classées article 8 ou 9 SFDR reprise ci-dessous et/ou à la détention d'au moins une de ces options d'investissement durant la période de référence.

### 3. Liste des fonds d'investissement :

Nom du fonds d'investissement interne	Nom du fonds d'investissement sous-jacent	Code ISIN	Classification SFDR
NN BlackRock iShares MSCI Europe SRI UCITS ETF Fund	iShares II plc iShares MSCI Europe SRI UCITS ETF EUR (Acc)	IE00B52VJ196	8
NN Carmignac Emergents Fund	Carmignac Emergents A EUR Acc	FR0010149302	9
NN Carmignac Patrimoine Fund	Carmignac Patrimoine A EUR Acc	FR0010135103	8
NN DNCA Invest Eurose Fund	DNCA Invest Eurose	LU0284394235	8
NN Ethenea Ethna-AKTIV Fund	Ethna-AKTIV -T-	LU0431139764	8
NN FFG European Equities Sustainable Moderate Fund	FFG European Equities Sustainable Moderate	LU0945616984	8
NN FFG Global Flexible Sustainable Fund	FFG Global Flexible Sustainable	LU1697917083	8
NN Fidelity America Fund	Fidelity Funds - America Fund	LU0251127410	8
NN Fidelity Pacific Fund	Fidelity Funds - Pacific Fund	LU0368678339	8
NN Fidelity World Fund	Fidelity Funds - World Fund	LU1261432659	8
NN Flossbach von Storch - Bond Opportunities Fund	Flossbach von Storch - Bond Opportunities RT	LU1481583711	8
NN Flossbach von Storch Multiple Opportunities II RT Fund	Flossbach von Storch Multiple Opportunities II RT	LU1038809395	8
NN GS Emerging Markets Debt Fund	Goldman Sachs Emerging Markets Debt (Hard Currency)	LU0546915058	8

<sup>1</sup> Article 6 SFDR: le fonds ne promeut pas de caractéristiques environnementales et/ou sociales et ne poursuit pas d'objectifs d'investissement durable.

<sup>2</sup> Article 8 SFDR: le fonds promeut des caractéristiques environnementales et/ou sociales.

<sup>3</sup> Article 9 SFDR: le fonds poursuit un objectif d'investissement durable.

Nom du fonds d'investissement interne	Nom du fonds d'investissement sous-jacent	Code ISIN	Classification SFDR
NN GS Euro Bond Fund	Goldman Sachs Euro Bond	LU0546917773	8
NN GS Europe Sustainable Equity Fund	Goldman Sachs Europe Sustainable Equity	LU0991964320	8
NN GS Eurozone Equity Income Fund	Goldman Sachs Eurozone Equity Income	LU0127786431	8
NN GS Global Social Impact Equity Fund	Goldman Sachs Global Social Impact Equity	LU0332192961	9
NN GS Global Sustainable Equity Fund	Goldman Sachs Global Sustainable Equity P Cap EUR	LU0119216553	8
NN GS Patrimonial Aggressive Fund	Goldman Sachs Patrimonial Aggressive P Cap EUR	LU0119195450	8
NN GS Patrimonial Balanced Europe Sustainable Fund	Goldman Sachs Patrimonial Balanced Europe Sustainable	LU1444115874	8
NN GS Patrimonial Balanced Fund	Goldman Sachs Patrimonial Balanced P Cap EUR	LU0119195963	8
NN GS Patrimonial Defensive Fund	Goldman Sachs Patrimonial Defensive P Cap EUR	LU0119196938	8
NN JP Morgan Euro Liquidity Fund	JPMorgan Liquidity Funds EUR Standard Money Market VNAV Fund C (acc.)	LU2095450479	8
NN JPM US Technology Fund	JPM US Technology Fund	LU0159052710	8
NN JPMorgan Global Focus fund	JPMorgan Global Focus A(Acc)	LU0210534227	8
NN Lazard Patrimoine Opportunities SRI Fund	Lazard Patrimoine Opportunities SRI RC EUR	FR0007028543	8
NN M&G Dynamic Allocation Fund	M&G (Lux) Dynamic Allocation Fund	LU1582988058	8
NN M&G Global Listed Infrastructure Fund	M&G (Lux) Global Listed Infrastructure Fund	LU1665237704	8
NN M&G Optimal Income Fund	M&G (Lux) Optimal Income Fund	LU1670724373	8
NN Nordea Global Climate and Environment Fund	Nordea Global Climate and Environment Fund	LU0348926287	9
NN Nordea Global Real Estate Fund	Nordea Global Real Estate Fund	LU0705259769	8
NN Pictet-Global Megatrend Selection Fund	Pictet-Global Megatrend Selection	LU0386882277	8
NN R-co Valor Balanced Fund	R-co Valor Balanced	FR0013367281	8
NN R-co Valor Fund	R-co Valor	FR0011261197	8
NN Schroder ISF Global Energy Transition Fund	Schroder ISF Global Energy Transition	LU2390151400	9
NN Threadneedle Global Smaller Companies Fund	Threadneedle (Lux) Global Smaller Companies	LU0570870567	8
NN Triodos Euro Bond Impact Fund	Triodos Euro Bond Impact Fund	LU0278272504	9
NN Triodos Global Equities Impact Fund	Triodos Global Equities Impact Fund	LU0278271951	9

En annexe, vous trouverez de plus amples informations relatives aux caractéristiques environnementales et/ou sociales ou à l'objectif d'investissement durable du produit dans le rapport périodique relatif à chacune des options d'investissement classées article 8 ou 9 SFDR, dans lesquelles vous avez investi ou que vous avez détenu au cours de l'année de référence.

Les options d'investissement classées article 6 SFDR ne font l'objet d'aucun rapport périodique.

Par **investissement durable**, on entend un investissement dans une activité économique qui contribue à un objectif environnemental ou social, pour autant qu'il ne cause de préjudice important à aucun de ces objectifs et que les sociétés bénéficiaires des investissements appliquent des pratiques de bonne gouvernance.

La **taxinomie de l'UE** est un système de classification institué par le règlement (UE) 2020/852, qui dresse une liste d'**activités économiques durables sur le plan environnemental**. Ce Règlement ne dresse pas une liste des activités économiques durables sur le plan social. Les investissements durables ayant un objectif environnemental ne sont pas nécessairement alignés sur la taxinomie.

**Dénomination du produit :** M&G (Lux) Investment Funds 1 - M&G (Lux) Dynamic Allocation Fund  
**Identifiant d'entité juridique:** 549300PZ80BI5Q8OS924

## Caractéristiques environnementales et/ou sociales

### Ce produit financier avait-il un objectif d'investissement durable ?

☒ Oui

☒ Non

☐ Il a réalisé des **investissements durables** ayant un **objectif environnemental** :

- ☐ dans des activités économiques qui sont considérées comme durables sur le plan environnemental au titre de la taxinomie de l'UE
- ☐ dans des activités économiques qui ne sont pas considérées comme durables sur le plan environnemental au titre de la taxinomie de l'UE

☐ Il a réalisé des **investissements durables** ayant un **objectif social** :

☒ Il **promouvait des caractéristiques environnementales et/ou sociales (E/S)** et bien qu'il n'ait pas eu d'objectif d'investissement durable, il présentait une proportion de 71.33 % d'investissements durables

- ☒ ayant un objectif environnemental dans des activités économiques qui sont considérées comme durables sur le plan environnemental au titre de la taxinomie de l'UE
- ☒ ayant un objectif environnemental dans des activités économiques qui ne sont pas considérées comme durables sur le plan environnemental au titre de la taxinomie de l'UE
- ☒ ayant un objectif social

☐ Il promouvait des caractéristiques E/S, mais **n'a pas réalisé d'investissements durables**



### Dans quelle mesure les caractéristiques environnementales et/ou sociales promues par ce produit financier ont-elles été atteintes ?

Le Fonds a encouragé le recours à une Approche d'exclusion (telle que définie ci-dessous) :

Le Fonds a exclu certains placements potentiels de son univers d'investissement afin d'atténuer les éventuels effets négatifs sur l'environnement et la société. Pour les investissements titrisés tels que les titres adossés à des actifs (ABS), cela incluait également leur évaluation par la méthodologie de notation exclusive du Gestionnaire d'investissement (« Approche d'exclusion »). À ces fins, le Gestionnaire d'investissement a promu des caractéristiques environnementales et/ou sociales en excluant certains investissements qui sont considérés comme préjudiciables aux facteurs ESG.

Aucun indice de référence n'a été désigné dans le but d'atteindre les caractéristiques environnementales et/ou sociales promues par le Fonds.

Le Gestionnaire d'investissement exécute un test de bonne gouvernance quantitatif basé sur des données dans sa prise en compte des investissements dans les sociétés. M&G exclut les investissements dans des titres considérés comme ne satisfaisant pas au test de bonne gouvernance du Gestionnaire d'investissement. Lors de l'évaluation des pratiques de bonne gouvernance, le Gestionnaire d'investissement tient compte, au minimum, des questions qu'il juge pertinentes au regard des quatre piliers identifiés de bonne gouvernance (structures de gestion saines, relations avec les employés, rémunération du personnel et respect des obligations fiscales).

Le pourcentage d'alignement indiqué dans le graphique ci-dessous montre l'allocation entre ces investissements et les « Autres » investissements.

### ● Quelle a été la performance des indicateurs de durabilité ?

Les indicateurs de durabilité du Fonds visant à tester sa conformité à son Approche d'exclusion ont été respectés à tout moment au cours de la période considérée.

Les **indicateurs de durabilité** permettent de mesurer la manière dont les objectifs de durabilité de ce produit financier sont atteints.

- **...et par rapport aux périodes précédentes ?**

Le Fonds n'est pas encore en mesure de fournir une comparaison avec une période précédente, car il s'agit du premier Rapport périodique SFDR de niveau 2 du Fonds. Le Fonds fournira une comparaison historique dans le prochain Rapport périodique.

- **Quels étaient les objectifs des investissements durables que le produit financier entendait notamment réaliser et comment les investissements durables effectués y ont-ils contribué ?**

Le Fonds peut investir dans des investissements durables de tout type, c'est-à-dire des investissements ayant un objectif environnemental et/ou social. Le Fonds n'est pas tenu de favoriser un type spécifique d'investissement durable.

Le Gestionnaire d'investissement a utilisé une série de tests exclusifs basés sur les données disponibles pour déterminer si et comment un investissement a contribué positivement aux objectifs environnementaux et sociaux.

Les **principales incidences négatives** correspondent aux incidences négatives les plus significatives des décisions d'investissement sur les facteurs de durabilité liés aux questions environnementales, sociales et de personnel, au respect des droits de l'homme et à la lutte contre la corruption et les actes de corruption.

- **Dans quelle mesure les investissements durables que le produit financier a notamment réalisés n'ont-ils pas causé de préjudice important à un objectif d'investissement durable sur le plan environnemental ou social ?**

Les investissements durables que le Fonds a réalisés n'ont pas causé de préjudice important à un objectif d'investissement durable sur le plan environnemental ou social dans la mesure où ils ont réussi une série de tests, notamment :

1. s'ils représentent une exposition importante aux entreprises que le Gestionnaire d'investissement considère comme préjudiciables
2. Les indicateurs des Principales incidences négatives considèrent comme rendant l'investissement incompatible avec un investissement durable (violations des principes du Pacte mondial des Nations unies ou des principes directeurs de l'OCDE à l'intention des entreprises multinationales, violations sociales par des institutions souveraines telles que l'application de sanctions ou des effets négatifs sur les zones sensibles à la biodiversité)
3. D'autres indicateurs des Principales incidences négatives font partie d'une évaluation de l'importance relative pour comprendre si une exposition est compatible avec un investissement durable.

- **Comment les indicateurs concernant les incidences négatives ont-ils été pris en considération ?**

Le processus de recherche du Gestionnaire d'investissement comprenait la prise en compte des indicateurs des Principales incidences négatives pour tous les investissements où des données étaient disponibles (c'est-à-dire pas uniquement pour les investissements durables), ce qui a permis au Gestionnaire d'investissement de prendre des décisions d'investissement éclairées.

La prise en compte par le Fonds des indicateurs des Principales incidences négatives a été utilisée dans le cadre de la compréhension des pratiques opérationnelles des investissements achetés par le Fonds. Les investissements détenus par le Fonds sont ensuite soumis à un suivi permanent et à un processus d'examen trimestriel.

De plus amples informations sur les Principales incidences négatives prises en compte par le Gestionnaire d'investissement sont disponibles en annexe des informations publiées sur le site Internet du Gestionnaire d'investissement à propos du Fonds.

- **Les investissements durables étaient-ils conformes aux principes directeurs de l'OCDE à l'intention des entreprises multinationales et aux principes directeurs des Nations unies relatifs aux entreprises et aux droits de l'homme ? Détails :**

Tous les investissements achetés par le Fonds ont réussi les tests de gouvernance du Gestionnaire d'investissement et, en outre, les investissements durables ont également réussi les tests pour confirmer qu'ils ne causent aucun préjudice important, comme décrit ci-dessus. Ces tests intègrent une prise en compte des principes directeurs de l'OCDE et des Nations unies.

La taxinomie de l'UE établit un principe consistant à «ne pas causer de préjudice important» en vertu duquel les investissements alignés sur la taxinomie ne devraient pas causer de préjudice important aux objectifs de la taxinomie de l'UE et qui s'accompagne de critères spécifiques de l'UE.

Le principe consistant à «ne pas causer de préjudice important» s'applique uniquement aux investissements sous-jacents au produit financier qui prennent en compte les critères de l'Union européenne en matière d'activités économiques durables sur le plan environnemental. Les investissements sous-jacents à la portion restante de ce produit financier ne prennent pas en compte les critères de l'Union européenne en matière d'activités économiques durables sur le plan environnemental.

*Tout autre investissement durable ne doit pas non plus causer de préjudice important aux objectifs environnementaux ou sociaux.*



### **Comment ce produit financier a-t-il pris en considération les principales incidences négatives sur les facteurs de durabilité ?**

Pour les investissements durables, les Principales incidences négatives sont un élément clé de l'évaluation visant à savoir si ces investissements ne causent pas de préjudice important, comme expliqué ci-dessus.

Pour les autres investissements, le processus de recherche du Gestionnaire d'investissement comprenait la prise en compte des indicateurs des Principales incidences négatives pour tous les investissements où des données étaient disponibles, ce qui a permis au Gestionnaire d'investissement de prendre des décisions d'investissement éclairées, comme expliqué ci-dessus.

De plus amples informations sur les Principales incidences négatives prises en compte par le Gestionnaire d'investissement sont disponibles en annexe des informations publiées sur le site Internet du Gestionnaire d'investissement à propos du Fonds.



La liste comprend les investissements constituant la **plus grande proportion d'investissements** du produit financier au cours de la période de référence, à savoir : 01/04/2022 au 31/03/2023

## Quels ont été les principaux investissements de ce produit financier ?

Principaux investissements	Secteur	% d'actifs	Pays
GERMANY (FEDERAL REPUBLIC OF)	Administration publique et défense ; sécurité sociale obligatoire	3,04%	DE
GERMANY (FEDERAL REPUBLIC OF)	Administration publique et défense ; sécurité sociale obligatoire	2,58%	DE
FRANCE (REPUBLIC OF)	Administration publique et défense ; sécurité sociale obligatoire	2,51%	FR
MEXICO (UNITED MEXICAN STATES) (GO	Administration publique et défense ; sécurité sociale obligatoire	2,24%	MX
SOUTH AFRICA (REPUBLIC OF)	Administration publique et défense ; sécurité sociale obligatoire	1,74%	ZA
MEXICO (UNITED MEXICAN STATES) (GO	Administration publique et défense ; sécurité sociale obligatoire	1,60%	MX
FRANCE (REPUBLIC OF)	Administration publique et défense ; sécurité sociale obligatoire	1,59%	FR
BRAZIL FEDERATIVE REPUBLIC OF (GOV	Administration publique et défense ; sécurité sociale obligatoire	1,49%	BR
GERMANY (FEDERAL REPUBLIC OF)	Administration publique et défense ; sécurité sociale obligatoire	1,49%	DE
FRANCE (REPUBLIC OF)	Administration publique et défense ; sécurité sociale obligatoire	1,48%	FR
3I INFRASTRUCTURE PLC	Activités financières et d'assurance	1,45%	JE
GERMANY (FEDERAL REPUBLIC OF)	Administration publique et défense ; sécurité sociale obligatoire	5,30%	DE
GERMANY (FEDERAL REPUBLIC OF)	Administration publique et défense ; sécurité sociale obligatoire	2,98%	DE
FRANCE (REPUBLIC OF)	Administration publique et défense ; sécurité sociale obligatoire	1,28%	FR
UK CONV GILT	Administration publique et défense ; sécurité sociale obligatoire	1,27%	GB



## Quelle était la proportion d'investissements liés à la durabilité ?

Dans les informations précontractuelles SFDR de niveau 2 (en annexe au Prospectus du Fonds), le Fonds s'est engagé à présenter 70 % minimum d'investissements conformes aux caractéristiques E/S promues et 20 % minimum d'investissements durables.


Les allocations d'actifs ci-dessous sont exprimées en pourcentage de la valeur liquidative (VL). Le pourcentage d'investissements conformes aux caractéristiques environnementales ou sociales promues représentait 83,81 % de la VL au 31 mars 2023. Les investissements durables représentaient 71,33 % de la VL et les investissements présentant d'autres caractéristiques environnementales et/ou sociales constituaient les 12,48 % restants.

Bien que le Fonds ne se soit pas engagé à investir dans des investissements alignés sur la taxinomie de l'UE, 0,12 % de ses investissements l'étaient. Parmi les investissements durables, 36,34 % présentaient des caractéristiques environnementales et 34,87 % s'apparentaient à des investissements socialement durables.

L'**allocation des actifs** décrit la part des investissements dans des actifs spécifiques.

### ● Quelle était l'allocation des actifs ?

Le graphique ci-dessous donne un aperçu de l'allocation des actifs.



La catégorie **#1 Alignés sur les caractéristiques E/S** inclut les investissements du produit financier utilisés pour atteindre les caractéristiques environnementales ou sociales promues par le produit financier.

La catégorie **#2 Autres** inclut les investissements restants du produit financier qui ne sont ni alignés sur les caractéristiques environnementales ou sociales ni considérés comme des investissements durables.

La catégorie **#1 Alignés sur les caractéristiques E/S** comprend:

- la sous-catégorie **#1A Durables** couvrant les investissements durables ayant des objectifs environnementaux ou sociaux;
- la sous-catégorie **#1B Autres caractéristiques E/S** couvrant les investissements alignés sur les caractéristiques environnementales ou sociales qui ne sont pas considérés comme des investissements durables.

### ● Dans quels secteurs économiques les investissements ont-ils été réalisés ?

La répartition des investissements utilise la nomenclature des activités économiques (NACE) et est exprimée en % de la valeur liquidative (VL).

Secteur économique	% d'actifs
Administration publique et défense ; sécurité sociale obligatoire	39,12%
Activités financières et d'assurance	34,12%
Autres	7,87%
Industrie manufacturière	7,17%
Informations et communication	2,51%
Industries extractives	2,43%
Commerce; réparation d'automobiles et de motocycles	1,59%
Production et distribution d'électricité, de gaz, de vapeur et d'air conditionné	0,95%
Transports et entreposage	0,94%
Activités immobilières	0,90%
Activités relatives à la santé humaine et aux services sociaux	0,54%
Activités spécialisées, scientifiques et techniques	0,48%
Activités de service administratif et de soutien	0,42%
Construction	0,31%
Hébergement et restauration	0,24%
Production et distribution d'eau, assainissement, gestion des déchets et dépollution	0,20%
Activités d'organisations et d'organismes extraterritoriaux	0,09%
Arts, divertissements et loisirs	0,07%
Autres activités de service	0,02%
Enseignement	0,01%
Agriculture, sylviculture et pêche	0,01%





## Dans quelle mesure les investissements durables ayant un objectif environnemental étaient-ils alignés sur la taxinomie de l'UE ?

Alors que l'allocation minimale obligatoire aux investissements durables alignés sur la taxinomie est de 0 %, le Fonds est autorisé à investir dans ces investissements, ce qui fait partie de son allocation globale aux investissements durables avec des objectifs environnementaux.

Au cours de la période de référence, la part des investissements du Fonds qui étaient alignés sur les objectifs environnementaux en vertu du Règlement européen sur la taxinomie était de 0,12 %. Ce pourcentage est calculé en faisant la moyenne des chiffres de fin de trimestre de chaque trimestre de la période de référence. Ces informations ont été obtenues à partir des déclarations publiques.

Les données de la taxinomie de l'UE n'ont fait l'objet d'aucune assurance de la part d'un auditeur, d'un tiers ou d'un examen.

Les **activités habilitantes** permettent directement à d'autres activités de contribuer de manière substantielle à la réalisation d'un objectif environnemental.

Les **activités transitoires** sont des activités pour lesquelles il n'existe pas encore de solutions de remplacement sobres en carbone et, entre autres, dont les niveaux d'émission de gaz à effet de serre correspondent aux meilleures performances réalisables.

Les activités alignées sur la taxinomie sont exprimées en pourcentage :

- du **chiffre d'affaires** pour refléter la proportion des revenus provenant des activités vertes des sociétés dans lesquelles le produit financier investit ;
- des **dépenses d'investissement** (CapEx) pour montrer les investissements verts réalisés par les sociétés dans lesquelles le produit financier investit, pour une transition vers une économie verte par exemple ;
- des **dépenses d'investissement** (OpEx) pour montrer les investissements verts réalisés par les sociétés dans lesquelles le produit financier investit ;

## Le produit financier a-t-il investi dans des activités liées au gaz fossile et/ou à l'énergie nucléaire conformes à la taxinomie de l'UE<sup>1</sup> ?

☐ Oui :

☐ Dans les gaz fossiles

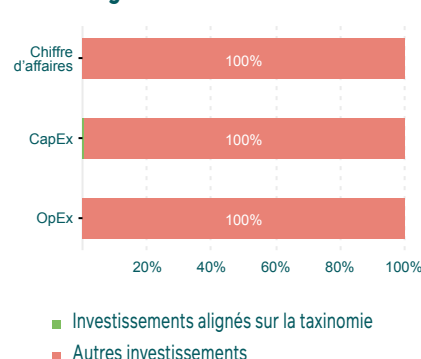
☐ Dans l'énergie nucléaire

☒ Non

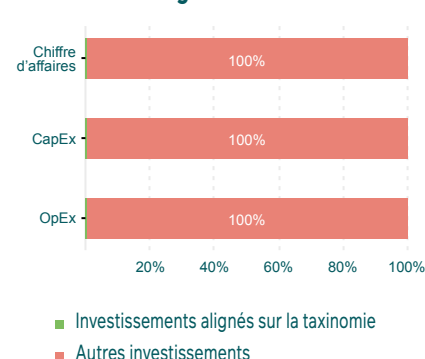
<sup>1</sup> Les activités liées au gaz fossile et/ou au nucléaire ne seront conformes à la taxinomie de l'UE que si elles contribuent à limiter le changement climatique (« atténuation du changement climatique ») et ne causent de préjudice important à aucun objectif de la taxinomie de l'UE — voir la note explicative dans la marge de gauche. L'ensemble des critères applicables aux activités économiques dans les secteurs du gaz fossile et de l'énergie nucléaire qui sont conformes à la taxinomie de l'UE sont définis dans le règlement délégué (UE) 2022/1214 de la Commission.

Le principe consistant à « ne pas causer de préjudice important » s'applique uniquement aux investissements sous-jacents au produit financier qui prennent en compte les critères de l'Union européenne en matière d'activités économiques durables sur le plan environnemental. Les investissements sous-jacents à la portion restante de ce produit financier ne prennent pas en compte les critères de l'Union européenne en matière d'activités économiques durables sur le plan environnemental.

Alignement des investissements sur la taxinomie, obligations souveraines incluses\*



Alignement des investissements sur la taxinomie, hors obligations souveraines\*



Ce graphique représente 52,05 % des investissements totaux.

\* Aux fins de ces graphiques, les « obligations souveraines » comprennent toutes les expositions souveraines.


- **Quelle était la proportion d'investissements réalisés dans des activités transitoires et habilitantes ?**

La part des investissements du Fonds dans des activités transitoires a été de 0 % et la part dans des activités habilitantes de 0,01 % sur la période. À titre de comparaison, le pourcentage d'engagement minimum indiqué dans les informations précontractuelles du Fonds est de 0 %.

Activité	Percentage Investments
Part des activités transitoires	0.00%
Part des activités habilitantes	0.01%

- **Comment le pourcentage d'investissements alignés sur la taxinomie de l'UE a-t-il évolué par rapport aux périodes de référence précédentes ?**

Le Fonds n'est pas encore en mesure de fournir une comparaison avec une période précédente, car il s'agit du premier Rapport périodique SFDR de niveau 2 du Fonds. Le Fonds fournira une comparaison historique dans le prochain Rapport périodique.

 Le symbole représente des investissements durables ayant un objectif environnemental qui **ne tiennent pas compte** des critères applicables aux activités économiques durables sur le plan environnemental au titre du Règlement (UE) 2020/852.



- **Quelle était la proportion d'investissements durables ayant un objectif environnemental qui n'étaient pas alignés sur la taxinomie de l'UE ?**

La proportion d'investissements durables ayant un objectif environnemental qui n'étaient pas alignés sur la taxinomie de l'UE était de 36,34 %. À titre de comparaison, le pourcentage minimum d'investissements respectueux de l'environnement (c'est-à-dire, alignés sur la taxinomie de l'UE et non) indiqué dans les informations précontractuelles du Fonds est de 5 %.



- **Quelle était la proportion d'investissements durables sur le plan social ?**

La part des investissements socialement durables a été de 34,87 %. À titre de comparaison, le pourcentage d'engagement minimum indiqué dans les informations précontractuelles du Fonds est de 5 %.



- **Quels étaient les investissements inclus dans la catégorie « autres », quelle était leur finalité, et des garanties environnementales ou sociales minimales s'appliquaient-elles à eux ?**

Au cours de la période de référence, le Fonds détenait des liquidités, des quasi-liquidités, des titres de placement collectif, des instruments dérivés de change et des instruments dérivés similaires. Aucune garantie n'a été appliquée.

Le Fonds peut détenir des liquidités, des quasi-liquidités, des fonds du marché monétaire, des devises, des instruments dérivés de taux d'intérêt et des instruments dérivés similaires (qui peuvent inclure certaines opérations techniques telles que des contrats à terme sur obligations d'État utilisés pour les opérations de duration) en tant qu'investissements de la catégorie « Autres », à toute fin permise par la politique d'investissement du Fonds. Aucune garantie environnementale ou sociale minimale n'est appliquée.

Les instruments dérivés utilisés pour prendre une exposition à des indices financiers diversifiés (hors opérations techniques) et des fonds (c'est-à-dire des OPCVM et autres OPC) peuvent être détenus pour toute raison permise par la politique d'investissement du Fonds et seront soumis aux tests de garantie environnementale ou sociale minimale que le Gestionnaire d'investissement juge appropriés, par exemple un test de note ESG pondérée minimum.

Le Fonds peut également détenir, au titre de la catégorie Autres, des investissements dont les données sont insuffisantes pour déterminer leur alignement avec les caractéristiques promues.



- **Quelles mesures ont été prises pour atteindre les caractéristiques environnementales et/ou sociales au cours de la période de référence ?**

Le Fonds a appliqué une politique d'exclusion aux fins de son Approche d'exclusion. Les indicateurs de durabilité ci-dessus témoignent de sa conformité en ce sens.



Les **indices de référence** sont des indices permettant de mesurer si le produit financier atteint les caractéristiques environnementales ou sociales qu'il promeut.

**Quelle a été la performance de ce produit financier par rapport à l'indice de référence ?**

S.O. Aucun indice de référence n'a été désigné dans le but d'atteindre les objectifs d'investissement durable du Fonds.

- **En quoi l'indice de référence différait-il d'un indice de marché large ?**

S.O.

- **Quelle a été la performance de ce produit financier au regard des indicateurs de durabilité visant à déterminer l'alignement de l'indice de référence sur les caractéristiques environnementales ou sociales promues ?**

S.O.

- **Quelle a été la performance de ce produit financier par rapport à l'indice de référence ?**

S.O.

- **Quelle a été la performance de ce produit financier par rapport à l'indice de marché large ?**

S.O.