

# NN Strategy Non Fiscal

## NN Scala Invest

### Document précontractuel de durabilité

Informations précontractuelles relatives aux produits financiers visées à l'article 8, paragraphes 1, 2 et 2 bis, du règlement (UE) 2019/2088 et à l'article 6, premier alinéa, du règlement (UE) 2020/852, et conformément à l'article 20 du règlement délégué (UE) 2022/1288

Version : 23/01/2024

Les informations sur la durabilité contenues dans ce document de produit précontractuel ont été préparées au mieux par NN Insurance Belgium SA/NV sur la base des informations actuellement disponibles pour les gestionnaires d'actifs. Toutefois, la réglementation imposant à ces gestionnaires de fortune de mettre ces informations à disposition n'est entrée en vigueur que le 1er janvier 2023. Les informations contenues dans ce document peuvent être modifiées et/ou complétées en fonction des informations que les gestionnaires d'actifs fourniront dans les mois à venir.

## 1. Transparence des politiques de risque en matière de durabilité

Conformément à l'Article 3 du Sustainable Finance Disclosure Regulation (« **SFDR** »), NN Insurance Belgium (« **NN IB** ») est tenue de divulguer ses politiques en matière d'intégration des risques de durabilité dans son processus décisionnel en matière d'investissement. Le SFDR définit le risque de durabilité comme un événement ou une condition environnementale, sociale ou de gouvernance qui, s'il se produit, pourrait avoir un impact négatif important réel ou potentiel sur la valeur de l'investissement. Ces divulgations sont énumérées ci-dessous.

### **Facteurs et risques environnementaux, sociaux et de gouvernance (ESG)**

NN IB considère les risques de développement durable comme des risques liés à des facteurs environnementaux, sociaux et de gouvernance (« facteurs **ESG** ») qui peuvent avoir un impact négatif significatif sur la performance, la réputation, la valeur, le bilan ou les opérations à long terme de NN Group.

En ce qui concerne le SFDR, cela inclut les facteurs ESG qui peuvent avoir un impact négatif significatif sur la valeur des investissements dans les produits financiers des clients de NN IB. Voici des exemples de facteurs environnementaux, sociaux et de gouvernance (ESG) :

- **Facteurs environnementaux** : changement climatique, autres formes de dégradation de l'environnement (par exemple, pollution de l'air, pollution de l'eau, pénurie d'eau douce, contamination des terres, perte de biodiversité et déforestation) et bien-être animal, en plus des mesures correctives visant à remédier à ces facteurs. Le changement climatique est divisé en
  - a) les effets transitoires résultant de la transition vers une économie verte et à faible intensité de carbone ;
  - b) les effets physiques résultant de changements dans les conditions météorologiques, la température, les conditions hydrologiques ou les écosystèmes naturels (changements aigus ou à plus long terme).
- **Facteurs sociaux** : droits, bien-être et intérêts des personnes et des communautés, y compris les droits de la personne, l'(in)égalité, la santé, l'inclusion, la diversité, les droits des employés et les relations de travail, la santé et la sécurité au travail.
- **Facteurs de gouvernance** : poursuivre ou appliquer des pratiques de gouvernance appropriées, notamment en ce qui concerne la direction, la rémunération des dirigeants, les audits, les contrôles internes, l'évasion fiscale, l'indépendance du conseil d'administration, les droits des actionnaires, la lutte contre la corruption et les pots de vin, ainsi que la manière dont les entreprises ou entités incluent les facteurs environnementaux et sociaux dans leurs politiques et procédures.

### **Taxonomie des Risques NN**

NN IB a défini et catégorisé son paysage générique des risques inhérents dans une Taxonomie des Risques. NN IB considère les risques de durabilité comme des risques transversaux. Cela signifie que nous considérons que les risques de durabilité se manifestent par des types de risques reconnus dans la Taxonomie des Risques. Les risques identifiés dans la Taxonomie des Risques se rapportent à divers domaines de risque, tels que les risques émergents, les risques stratégiques, les risques financiers et les risques non financiers. Ceux-ci couvrent les opérations et les produits propres de NN IB, mais aussi les investissements réalisés. Dans le cadre de la Taxonomie des Risques, les facteurs ESG ont été mis en correspondance avec les catégories de risque liées à l'investissement. Ces facteurs ESG sont considérés comme des facteurs de risque, ce qui signifie que nous pensons qu'ils peuvent influencer les niveaux de risque des différentes catégories de risque d'investissement identifiées. Des exemples de ces catégories de risque sont le risque d'actif.

## Application dans la prise de décision d'investissement

NN IB prend en compte les risques de durabilité dans le processus de prise de décision d'investissement de différentes manières. La façon exacte dont cela est fait n'est pas statique, car notre approche évolue au fil du temps en fonction des informations obtenues, des pratiques des marchés émergents, de la disponibilité de données et d'outils pertinents et robustes et des développements réglementaires. En outre, la manière dont les risques en matière de durabilité peuvent être pris en compte dépend également de l'investissement ou de la proposition de produit spécifique – il peut donc y avoir des différences entre l'approche générale et l'approche appliquée à des propositions d'investissement ou de produit spécifiques. Les principaux domaines dans lesquels NN IB prend en compte les risques de durabilité dans le processus décisionnel d'investissement sont les suivants.

| # | Aire   | Description  |
|---|--|--|
| 1 | Application par NN IB de la <i>Responsible Investment Framework policy</i> de NN Group («RI Framework policy») au niveau du gestionnaire et de la sélection des fonds et au niveau du portefeuille | <p>NN Group dispose d'une vaste politique de cadre d'investissement responsable, qui couvre un éventail de sujets tels que l'actionnariat actif (engagement et vote), les restrictions et l'intégration systématique des risques et opportunités importants en matière de durabilité dans la recherche et l'analyse des investissements. Nous croyons que grâce à l'application de ces exigences et méthodes, les risques de durabilité sont directement ou indirectement réduits pour les investissements que nous faisons. Bien que les restrictions soient souvent fondées sur nos valeurs et nos normes sociétales, elles contribuent également à réduire les risques liés aux actifs – par exemple, les restrictions sur les investissements dans les entreprises impliquées dans le charbon thermique devraient réduire le risque que ces investissements deviennent des actifs échoués. Veuillez consulter <a href="https://www.nn-group.com/sustainability/responsible-investment/responsible-investment-policy-framework.htm">https://www.nn-group.com/sustainability/responsible-investment/responsible-investment-policy-framework.htm</a> pour plus d'informations sur la Responsible Investment Framework policy de NN Group.</p> <p>Comme NN IB investit par l'intermédiaire de gestionnaires externes, nous tenons compte des critères ESG dans le processus de sélection des gestionnaires d'actifs externes. Ces gestionnaires d'actifs gèrent leurs fonds selon leur propre stratégie et NN IB décide d'investir ou non dans ceux-ci.</p> <p>Ces critères sont inclus dans le processus de diligence raisonnable et de sélection, de suivi et d'évaluation du gestionnaire, dans lequel NN IB examine si le gestionnaire a mis en place des processus structurels et des méthodologies appropriés en relation avec les domaines clés de la politique du cadre d'investissement responsable de NN Group, y compris les risques de durabilité.</p> |
| 2 | Processus d'approbation et d'examen des produits (« PAR »)   | Dans le cadre du processus d'approbation et d'examen des produits (PAR), NN IB analyse et documente la manière dont les risques de durabilité peuvent avoir un impact sur les passifs (appelés <i>réclamations</i> ) d'un produit spécifique, dans lequel la durée des passifs est également prise en compte.  |
| 3 | Évaluations des risques  | NN IB effectue régulièrement des évaluations des risques. Une évaluation qualitative des risques liés à la durabilité est effectuée afin d'identifier les risques et, le cas échéant, de déterminer les mesures d'atténuation des risques.   |

## 2. Classification des fonds (options d'investissement)

NN Strategy-Non-fiscal/Scala Invest se compose de 40 fonds d'investissement sous-jacents, dont certains promeuvent des caractéristiques écologiques et/ou sociales ou poursuivent un objectif d'investissement durable. Le fonds interne investit à 100% dans le fonds d'investissement sous-jacent. L'objectif et la politique d'investissement du fonds interne sont 100% conformes à l'objectif et à la politique d'investissement du fonds d'investissement sous-jacent.

Sur la base des informations fournies par le gestionnaire d'actifs des fonds d'investissement sous-jacents, ces fonds d'investissement sous-jacents ont été classés au titre de l'article 6, 8 ou 9 du SFDR.<sup>123</sup>

31 des fonds ( 77,50 % du nombre total de fonds) sont classés au titre de l'article 8 du SFDR, 6 fonds (15% du nombre total de fonds) sont classés au titre de l'article 9 du SFDR et 3 fonds ( 7,50 % du nombre total de fonds) sont classés au titre de l'article 6 du SFDR.

Pour les fonds relevant des articles 8 et 9, de plus amples informations sur les caractéristiques durables sont disponibles sur la page produit de notre site web:

- **NN Strategy non-fiscal** : <https://www.nn.be/fr/prive/investissements/nn-strategy-investissement-libre-dans-la-branche-23-non-fiscal>
- **NN Scala Invest** : <https://www.nn.be/fr/product/scala-invest-investissement-libre-dans-la-branche-23>

sous « Documents importants ».

Les informations relatives à la prise en compte des principaux effets négatifs des décisions d'investissement sur les facteurs de durabilité inclus par les fonds d'investissement sous-jacents sont disponibles dans les informations précontractuelles relatives à chacune de ces options d'investissement. Toutefois, lors du choix des options d'investissement pour ce produit, la prise en compte de ces principaux effets négatifs n'a pas été déterminante.

## 3. Classification du produit

NN Insurance Belgium SA a classé ce produit au titre de l'article 8 SFDR car il favorise les caractéristiques écologiques et/ou sociales. Pour que le produit puisse être classé au titre de l'article 8 SFDR pour le preneur d'assurance, le produit financier doit être investi dans au moins une des options d'investissement classées aux articles 8 ou 9 de la liste ci-dessous et au moins une de ces options de placement doit être détenue pendant la période pendant laquelle le produit est détenu.

---

<sup>1</sup> Article 6 SFDR: le fonds ne promeut pas les caractéristiques écologiques et/ou sociales et ne poursuit pas d'objectifs d'investissement durable.

<sup>2</sup> Article 8 SFDR: le fonds promeut les caractéristiques écologiques et/ou sociales.

<sup>3</sup> Article 9 SFDR: le fonds poursuit un objectif d'investissement durable.

Liste des fonds d'investissement:

| Nom du fonds interne                                      | Nom du gestionnaire d'actifs            | Nom du fonds d'investissement sous-jacent                      | Code ISIN    | Classification SFDR |
|---|---|--|--------------|---------------------|
| NN BlackRock BGF Global Allocation Fund A2 Fund           | BlackRock                               | BGF Global Allocation Fund A2 EUR (CAP)                        | LU0171283459 | 6 (2)               |
| NN Capital Group Global Allocation Fund                   | Capital Group                           | Capital Group Global Allocation Fund (LUX) B EUR               | LU1006075656 | 6 (3)               |
| NN Carmignac Emergents Fund                               | Carmignac Gestion                       | Carmignac Emergents A EUR Acc                                  | FR0010149302 | 9                   |
| NN Carmignac Patrimoine Fund                              | Carmignac Gestion                       | Carmignac Patrimoine A EUR Acc                                 | FR0010135103 | 8                   |
| NN DNCA Invest Eurose Fund                                | DNCA Investments                        | DNCA Invest Eurose   | LU0284394235 | 8                   |
| NN Ethenea Ethna-AKTIV Fund                               | ETHENEA Independent Investors S.A.      | Ethna-AKTIV -T-  | LU0431139764 | 8                   |
| NN FFG European Equities Sustainable Moderate Fund        | Funds For Good                          | FFG European Equities Sustainable Moderate                     | LU0945616984 | 8                   |
| NN FFG Global Flexible Sustainable Fund                   | Funds For Good                          | FFG Global Flexible Sustainable                                | LU1697917083 | 8                   |
| NN Fidelity America Fund                                  | Fidelity International                  | Fidelity Funds - America Fund                                  | LU0251127410 | 8                   |
| NN Fidelity Pacific Fund                                  | Fidelity International                  | Fidelity Funds - Pacific Fund                                  | LU0368678339 | 8                   |
| NN Fidelity World Fund                                    | Fidelity International                  | Fidelity Funds - World Fund                                    | LU1261432659 | 8                   |
| NN Flossbach von Storch - Bond Opportunities Fund         | Flossbach von Storch                    | Flossbach von Storch - Bond Opportunities - RT                 | LU1481583711 | 8                   |
| NN Flossbach von Storch Multiple Opportunities II RT Fund | Flossbach von Storch                    | Flossbach von Storch Multiple Opportunities II RT              | LU1038809395 | 8                   |
| NN GS Emerging Markets Debt Fund                          | Goldman Sachs Asset Management          | Goldman Sachs Emerging Markets Debt (Hard Currency)            | LU0546915058 | 8                   |
| NN GS Euro Bond Fund                                      | Goldman Sachs Asset Management          | Goldman Sachs Euro Bond  | LU0546917773 | 8                   |
| NN GS Europe Sustainable Equity Fund                      | Goldman Sachs Asset Management          | Goldman Sachs Europe Sustainable Equity                        | LU0991964320 | 8                   |
| NN GS Eurozone Equity Income Fund                         | Goldman Sachs Asset Management          | Goldman Sachs Eurozone Equity Income                           | LU0127786431 | 8                   |
| NN GS Global Social Impact Equity Fund                    | Goldman Sachs Asset Management          | Goldman Sachs Global Social Impact Equity                      | LU0332192961 | 9                   |
| NN GS Global Sustainable Equity Fund                      | Goldman Sachs Asset Management          | Goldman Sachs Global Sustainable Equity                        | LU0119216553 | 8                   |
| NN GS Multi Asset Factor Opportunities Fund               | Goldman Sachs Asset Management          | Goldman Sachs Multi Asset Factor Opportunities                 | LU2055071596 | 6 (1)               |
| NN GS Patrimonial Aggressive Fund                         | Goldman Sachs Asset Management          | Goldman Sachs Patrimonial Aggressive                           | LU0119195450 | 8                   |
| NN GS Patrimonial Balanced Europe Sustainable Fund        | Goldman Sachs Asset Management          | Goldman Sachs Patrimonial Balanced Europe Sustainable          | LU1444115874 | 8                   |
| NN GS Patrimonial Balanced Fund                           | Goldman Sachs Asset Management          | Goldman Sachs Patrimonial Balanced                             | LU0119195963 | 8                   |
| NN GS Patrimonial Defensive Fund                          | Goldman Sachs Asset Management          | Goldman Sachs Patrimonial Defensive                            | LU0119196938 | 8                   |
| NN JP Morgan Euro Liquidity Fund                          | JPMorgan Asset Management               | JPMorgan Liquidity Funds - EUR Standard Money Market VNAV Fund | LU2095450479 | 8                   |
| NN JPM US Technology Fund                                 | JPMorgan Asset Management               | JPM US Technology Fund   | LU0159052710 | 8                   |
| NN Lazard Patrimoine Opportunities SRI Fund               | Lazard Frères Gestion                   | Lazard Patrimoine Opportunities SRI RC EUR                     | FR0007028543 | 8                   |
| NN M&G Dynamic Allocation Fund                            | M&G Investments                         | M&G (Lux) Dynamic Allocation Fund                              | LU1582988058 | 8                   |
| NN M&G Global Listed Infrastructure Fund                  | M&G Investments                         | M&G (Lux) Global Listed Infrastructure Fund                    | LU1665237704 | 8                   |
| NN M&G Optimal Income Fund                                | M&G Investments                         | M&G (Lux) Optimal Income Fund                                  | LU1670724373 | 8                   |
| NN Nordea Global Climate and Environment Fund             | Nordea Asset Management                 | Nordea Global Climate and Environment Fund                     | LU0348926287 | 9                   |
| NN Nordea Global Real Estate Fund                         | Nordea Asset Management                 | Nordea Global Real Estate Fund                                 | LU0705259769 | 8                   |
| NN Pictet-Global Megatrend Selection Fund                 | Pictet Asset Management                 | Pictet-Global Megatrend Selection                              | LU0386882277 | 8                   |
| NN R-co Valor Balanced Fund                               | Rothschild & Co Asset Management Europe | R-co Valor Balanced  | FR0013367281 | 8                   |
| NN R-co Valor Fund  | Rothschild & Co Asset Management Europe | R-co Valor   | FR0011261197 | 8                   |
| NN Schroder ISF Global Energy Transition Fund             | Schroders                               | Schroder ISF Global Energy Transition                          | LU2390151400 | 9                   |

|   |                                   |   |              |   |
|---|-----------------------------------|---|--------------|---|
| NN Threadneedle Global Focus Fund             | Columbia Threadneedle Investments | Threadneedle (Lux) Global Focus             | LU0757431068 | 8 |
| NN Threadneedle Global Smaller Companies Fund | Columbia Threadneedle Investments | Threadneedle (Lux) Global Smaller Companies | LU0570870567 | 8 |
| NN Triodos Euro Bond Impact Fund              | Triodos Investment Management     | Triodos Euro Bond Impact Fund               | LU0278272504 | 9 |
| NN Triodos Global Equities Impact Fund        | Triodos Investment Management     | Triodos Global Equities Impact Fund         | LU0278271951 | 9 |

Le règlement européen SFDR ne prévoit pas d'annexe spécifique pour les fonds relevant de l'article 6. Le cas échéant, une information sur les principales incidences négatives (PAI) sur les facteurs de durabilité est fournie via un lien ci-dessous.

(1) <https://www.gsam.com/responsible-investing/fr-BE/non-professional/about/declaration-sur-les-principales-incidences-negatives-en-matiere-de-durabilite>

(2) <https://www.blackrock.com/corporate/literature/continuous-disclosure-and-important-information/sfdr-principal-adverse-sustainability-impact-statement.pdf>

(3) [https://www.capitalgroup.com/content/dam/cgc/tenants/eacg/esg/files/annex\(fr\).pdf](https://www.capitalgroup.com/content/dam/cgc/tenants/eacg/esg/files/annex(fr).pdf)

Informations précontractuelles pour les produits financiers visés à l'article 9, paragraphes 1 à 4 bis, du règlement (UE) 2019/2088 et à l'article 5, premier alinéa, du règlement (UE) 2020/852

Dénomination du produit : **Schroder International Selection Fund Global Energy Transition**

Identifiant d'entité juridique : **549300IS8ME9YA6EM043**

## Objectif d'investissement durable

Par **investissement durable**, on entend un investissement dans une activité économique qui contribue à un objectif environnemental ou social, pour autant qu'il ne cause de préjudice important à aucun de ces objectifs et que les sociétés dans lesquelles le produit financier a investi appliquent des pratiques de bonne gouvernance.

La **taxinomie de l'UE** est un système de classification institué par le Règlement (UE) 2020/852, qui dresse une liste d'**activités économiques durables sur le plan environnemental**. Ce Règlement ne dresse pas de liste d'activités économiques durables sur le plan social. Les investissements durables ayant un objectif environnemental ne sont pas nécessairement alignés sur la taxinomie.

### Ce produit financier a-t-il un objectif d'investissement durable ?

| <input checked="" type="checkbox"/> <input checked="" type="radio"/> Oui   | <input type="checkbox"/> <input type="radio"/> Non  |
|--|---|
| <input checked="" type="checkbox"/> Il réalisera un minimum d'investissements durables ayant un objectif environnemental : <b>75,00 %</b>                                  | <input type="checkbox"/> Il promeut des caractéristiques environnementales et sociales (E/S) et, bien qu'il n'ait pas pour objectif l'investissement durable, il contiendra une proportion minimale de ___ % d'investissements durables |
| <input type="checkbox"/> dans des activités économiques qui sont considérées comme durables sur le plan environnemental au titre de la taxinomie de l'UE                   | <input type="checkbox"/> ayant un objectif environnemental et réalisés dans des activités économiques qui sont considérées comme durables sur le plan environnemental au titre de la taxinomie de l'UE                                  |
| <input checked="" type="checkbox"/> dans des activités économiques qui ne sont pas considérées comme durables sur le plan environnemental au titre de la taxinomie de l'UE | <input type="checkbox"/> ayant un objectif environnemental et réalisés dans des activités économiques qui ne sont pas considérées comme durables sur le plan environnemental au titre de la taxinomie de l'UE                           |
| <input type="checkbox"/> Il réalisera un minimum d'investissements durables ayant un objectif social ___ %   | <input type="checkbox"/> ayant un objectif social   |
|  | <input type="checkbox"/> Il promeut des caractéristiques E/S, mais <b>ne réalisera pas d'investissements durables</b>   |

Le Compartiment s'engage à investir au moins 90 % de son actif dans des investissements durables. Dans le cadre de cet engagement global, il existe un engagement minimum d'investir au moins 75 % de ses actifs dans des investissements durables ayant un objectif environnemental.



## Quel est l'objectif d'investissement durable de ce produit financier ?

L'objectif d'investissement durable du Compartiment consiste à investir ses actifs dans des investissements durables, à savoir des investissements dans des sociétés du monde entier qui (i) tirent au moins 50 % de leurs revenus d'activités qui contribuent à la transition mondiale vers des sources d'énergie plus durable et ayant une empreinte carbone réduite, telles que la production, la distribution, le stockage et le transport d'énergie avec une empreinte carbone plus faible, ainsi que la chaîne d'approvisionnement, les fournisseurs de matériaux et les sociétés technologiques associés, ou qui (ii) dégagent un pourcentage plus faible de leurs revenus de ces activités, lorsque le Gestionnaire d'investissement considère que ces sociétés jouent un rôle essentiel dans la transition énergétique en fonction de leurs dépenses d'investissement, dépenses d'exploitation ou de leur part de marché. Au moins 75 % des actifs du Compartiment sont investis dans des sociétés du type décrit au point (i). Le Compartiment peut également investir dans des investissements que le Gestionnaire d'investissement considère comme neutres au regard des critères de durabilité, tels que les liquidités, les Placements du marché monétaire et les produits dérivés utilisés dans le but de réduire le risque (couverture) ou de gérer le Compartiment plus efficacement.

Aucun indice de référence n'a été désigné dans le but d'atteindre l'objectif d'investissement durable.

À la date du présent Prospectus, il n'est pas encore possible de s'engager auprès du Compartiment à maintenir un alignement minimum avec la taxinomie, car le Gestionnaire d'investissement n'est actuellement pas en capacité de déterminer avec précision dans quelle mesure les investissements du Compartiment sont réalisés dans des activités durables sur le plan environnemental alignées sur la taxinomie. L'alignement des investissements de ce Compartiment sur la taxinomie n'a donc pas été calculé et a, par conséquent, été considéré comme représentant 0 % du portefeuille du Compartiment. Cependant, il est prévu que le Compartiment investisse dans des sociétés et des activités économiques qui contribuent aux objectifs environnementaux d'atténuation du changement climatique et d'adaptation au changement climatique au sens de la taxinomie.

À l'avenir, il est donc prévu que le Compartiment évalue et indique dans quelle mesure ses investissements sous-jacents portent sur des activités économiques qui sont considérées comme durables sur le plan environnemental au titre de la taxinomie, ainsi que des informations relatives à la proportion d'activités habilitantes et transitoires. Le présent Prospectus sera mis à jour dès qu'il sera possible, de l'avis du Gestionnaire d'investissement, de divulguer avec précision dans quelle mesure les investissements du Compartiment sont réalisés dans des activités durables sur le plan environnemental alignées sur la taxinomie, y compris les proportions respectives d'investissements réalisés dans des activités habilitantes et transitoires sélectionnées pour le Compartiment.

Les **indicateurs de durabilité** permettent de mesurer la manière dont les objectifs de durabilité de ce produit financier sont atteints.

● **Quels sont les indicateurs de durabilité utilisés pour mesurer la réalisation de l'objectif d'investissement durable de ce produit financier ?**

Le Gestionnaire d'investissement est chargé de déterminer si un investissement répond aux critères d'un investissement durable. Dans le cadre de cette évaluation, l'approche du Gestionnaire d'investissement consiste à déterminer si un certain pourcentage des revenus, dépenses d'investissement, dépenses d'exploitation ou de la part de marché de l'émetteur concerné contribue à un objectif environnemental ou social (le cas échéant). Le résultat de la Stratégie d'investissement décrite ci-dessous permet de dresser la liste des investissements qui répondent aux critères de sélection, ce qui représente l'univers d'investissement. Le respect du pourcentage minimal d'investissements durables est surveillé quotidiennement via nos contrôles de conformité automatisés. Le Compartiment applique également certains critères d'exclusion, dont le Gestionnaire d'investissement vérifie le respect en permanence via le cadre de conformité du portefeuille.

Le Gestionnaire d'investissement utilise plusieurs indicateurs de durabilité pour mesurer la contribution de l'impact au niveau d'une société bénéficiaire des investissements. En particulier, le Gestionnaire d'investissement utilise un outil de filtrage quantitatif pour identifier les sociétés qui tirent un certain pourcentage de leurs revenus, dépenses d'investissement, dépenses d'exploitation ou de leur part de marché de leur activité principale associée à des activités spécifiques de transition énergétique incluant (1) les équipements d'énergies renouvelables, (2) la production d'énergies renouvelables, (3) la transmission et la distribution, (4) les batteries, le stockage et d'autres équipements, (5) l'hydrogène, (6) l'équipement et l'énergie électriques et (7) la mobilité propre.

Par la suite, le Gestionnaire d'investissement utilise un certain nombre d'indicateurs pour obtenir un score de durabilité sur dix pour chaque entreprise. Sur la base de ce score, chaque entreprise est classée dans l'une des catégories suivantes : (1) Meilleure de sa catégorie, (2) Neutre et (3) Retardataire. Les indicateurs utilisés pour déterminer le score comprennent, mais sans s'y limiter, des éléments de mesure tels que l'intensité carbone, la mixité au sein des organes de gouvernance ou la rémunération des dirigeants. Les informations sont tirées des réunions de la direction de l'entreprise, des informations publiques sur l'entreprise, ainsi que des outils internes exclusifs du Gestionnaire d'investissement.

Les **indicateurs de durabilité** permettent de mesurer la manière dont les objectifs de durabilité de ce produit financier sont atteints.

● **Dans quelle mesure les investissements durables ne causent-ils pas de préjudice important à un objectif d'investissement durable sur le plan environnemental ou social ?**

L'approche du Gestionnaire d'investissement relative à l'investissement dans des émetteurs qui ne causent pas de préjudice important à un objectif d'investissement durable sur le plan environnemental ou social comprend les éléments suivants :

- Des exclusions en matière d'investissements à l'échelle des sociétés s'appliquent aux compartiments Schroders. Ces exclusions concernent les conventions internationales sur les armes à sous-munitions, les mines antipersonnel et les armes chimiques et biologiques. Une liste des sociétés exclues est disponible à l'adresse suivante : <https://www.schroders.com/en/sustainability/active-ownership/group-exclusions/>. Les exclusions à l'échelle des sociétés s'appliquent également aux sociétés tirant plus de 20 % de leurs revenus de l'extraction du charbon thermique.
- Le Compartiment exclut les sociétés dont les revenus dépassent certains seuils pour les activités liées au tabac et au charbon thermique.
- Le Compartiment exclut les sociétés qui sont considérées par Schroders comme ayant enfreint une ou plusieurs « normes mondiales », causant ainsi des préjudices importants sur le plan environnemental ou social ; ces sociétés sont incluses dans la liste des violations des « normes mondiales » de Schroders. Afin de déterminer si une société est impliquée dans une telle violation, Schroders tient compte de principes pertinents tels que ceux contenus dans les principes du Pacte mondial des Nations unies (PMNU), les Principes directeurs de l'OCDE à l'intention des entreprises multinationales et les Principes directeurs des Nations unies relatifs aux entreprises et aux droits de l'homme. La liste des violations des « normes mondiales » peut être informée par des évaluations effectuées par des fournisseurs tiers et par des recherches exclusives, le cas échéant, dans une situation particulière.

<sup>1</sup> Les activités liées aux gaz fossiles et/ou au nucléaire ne seront conformes à la taxinomie de l'UE que si elles contribuent à limiter le changement climatique (« atténuation du changement climatique ») et ne causent de préjudice important à aucun objectif de la taxinomie de l'UE – voir la note explicative dans la marge de gauche. L'ensemble des critères applicables aux activités économiques dans les secteurs du gaz fossile et de l'énergie nucléaire qui sont conformes à la taxinomie de l'UE sont définis dans le règlement délégué (UE) 2022/1214 de la Commission.



- Le Compartiment peut également appliquer certaines exclusions supplémentaires, en plus de celles résumées ci-dessus.

De plus amples informations sur toutes les exclusions en matière d'investissements du Compartiment sont disponibles dans la section « Publication d'informations en matière de durabilité » sur la page Internet du Compartiment, accessible via <http://www.schroders.com/en/lu/private-investor/gfchttps://www.schroders.com/en-lu/individual/fund-centre>.

Les **principales incidences négatives** correspondent aux incidences négatives les plus significatives des décisions d'investissement sur les facteurs de durabilité liés aux questions environnementales, sociales et de personnel, au respect des droits de l'homme, à la lutte contre la corruption et aux actes de corruption.

Les **principales incidences négatives** correspondent aux incidences négatives les plus significatives des décisions d'investissement sur les facteurs de durabilité liés aux questions environnementales, sociales et de personnel, au respect des droits de l'homme, à la lutte contre la corruption et aux actes de corruption.

### ● ***Comment les indicateurs concernant les incidences négatives ont-ils été pris en considération ?***

Lorsque le Gestionnaire d'investissement considère que cela est approprié, et dans le cadre de données incomplètes et en cours d'élaboration, il définit des niveaux ou des principes représentant son opinion sur ce qui constituerait un préjudice important au regard des indicateurs des principales incidences négatives. Les sociétés bénéficiaires des investissements considérées comme ne satisfaisant pas ces niveaux ou principes ne peuvent pas être prises en compte comme un investissement durable. Ce cadre est soumis à un examen continu, en particulier à mesure que la disponibilité et la qualité des données évoluent.

### ● ***Dans quelle mesure les investissements durables sont-ils conformes aux principes directeurs de l'OCDE à l'intention des entreprises multinationales et aux principes directeurs des Nations unies relatifs aux entreprises et aux droits de l'homme ?***

Les entreprises figurant sur la liste des violations des « normes mondiales » de Schroders ne peuvent pas être considérées comme des investissements durables. Afin de déterminer si une société est impliquée dans une telle violation, Schroders tient compte, entre autres, des Principes directeurs de l'OCDE à l'intention des entreprises multinationales et des Principes directeurs des Nations unies relatifs aux entreprises et aux droits de l'homme. La liste des violations des « normes mondiales » est informée par des fournisseurs tiers et des recherches exclusives, le cas échéant.



## **Ce produit financier prend-il en considération les principales incidences négatives sur les facteurs de durabilité ?**

☒ Oui, l'approche du Gestionnaire d'investissement pour prendre en considération les principales incidences négatives sur les facteurs de durabilité implique de classer les indicateurs en trois catégories :

1. Définition des seuils : cela implique des seuils très explicites pour considérer un investissement comme un « investissement durable ». Par exemple, la principale incidence négative n° 10 sur les violations des principes du PMNU.
2. Propriété active : cela implique des indicateurs sur lesquels nous avons une vision pour nous engager auprès de la participation sous-jacente, comme indiqué dans le document du Groupe Schroders accessible via <https://prod.schroders.com/en/sysglobalassets/about-us/schroders-engagement-blueprint-2022-1.pdf> <https://mybrand.schroders.com/m/3222ea4ed44a1f2c/original/schroders-engagement-blueprint.pdf>, qui décrit notre approche de la propriété active. Par exemple, les principales incidences négatives n° 1, 2 et 3 couvrant les émissions de GES et la principale incidence négative n° 13 sur la mixité au sein des organes de gouvernance.
3. Amélioration de la couverture : cela implique des indicateurs où nous considérons que la couverture des données est trop limitée pour les prendre en compte correctement et notre priorité est de nous engager auprès des participations sous-jacentes afin d'augmenter le suivi. Par exemple, la principale incidence négative n° 7 sur la biodiversité, la principale incidence négative n° 9 sur le ratio de déchets dangereux et la principale incidence négative n° 12 sur l'écart de rémunération entre les hommes et les femmes.

Notre approche est soumise à un examen continu, en particulier à mesure que la disponibilité et la qualité des données relatives aux principales incidences négatives évoluent.

<sup>2</sup> Comme il n'y a pas d'alignement sur la taxinomie, il n'y a pas d'impact sur le graphique si les obligations souveraines sont exclues (c'est-à-dire que le pourcentage d'investissements alignés sur la taxinomie reste de 0 %) et que la Société de gestion estime qu'il n'est donc pas nécessaire de mentionner ces informations.

Des informations sur les principales incidences négatives sur les facteurs de durabilité seront également publiées en temps voulu dans le rapport annuel du Compartiment.

☐ Non



La **stratégie d'investissement** guide les décisions d'investissement selon des facteurs tels que les objectifs d'investissement et la tolérance au risque.

## Quelle est la stratégie d'investissement suivie par ce produit financier ?

La stratégie d'investissement durable utilisée par le Gestionnaire d'investissement est la suivante :

Le Compartiment est géré de façon active et investit ses actifs dans (i) des investissements durables, à savoir des investissements dans des sociétés qui (a) tirent au moins 50 % de leurs revenus d'activités qui contribuent à la transition mondiale vers des sources d'énergie ayant une empreinte carbone réduite, telles que la production, la distribution, le stockage et le transport d'énergie avec une empreinte carbone plus faible, ainsi que la chaîne d'approvisionnement, les fournisseurs de matériaux et les sociétés technologiques associés ou (b) dégagent un pourcentage plus faible de leurs revenus de ces activités, lorsque le Gestionnaire d'investissement considère que ces sociétés jouent un rôle essentiel dans la transition en fonction de leurs dépenses d'investissement, dépenses d'exploitation ou de leur part de marché, et (ii) des investissements que le Gestionnaire d'investissement considère comme neutres en vertu de ses critères de durabilité.

Le Compartiment n'investit pas directement dans certains secteurs, activités ou groupes d'émetteurs au-delà des limites définies à la section « Publication d'informations en matière de durabilité » sur la page Internet du Compartiment, accessible via <http://www.schroders.com/en/lu/private-investor/gfchttps://www.schroders.com/en-lu/individual/fund-centre>, notamment dans les sociétés qui génèrent un revenu à partir de combustibles fossiles et d'énergie nucléaire.

Le Compartiment investit dans des sociétés qui ne causent pas de préjudice environnemental ou social significatif et qui ont de bonnes pratiques de gouvernance au regard des critères de notation du Gestionnaire d'investissement.

Le Gestionnaire d'investissement peut également prendre contact avec des sociétés détenues par le Compartiment pour susciter la remise en question des points faibles identifiés en matière de durabilité. Pour de plus amples informations concernant l'approche du Gestionnaire d'investissement en matière de durabilité et les échanges engagés avec les sociétés, veuillez consulter la page Internet <https://www.schroders.com/en/lu/private-investor/strategic-capabilities/sustainability/disclosureshttps://www.schroders.com/en-lu/individual/what-we-do/sustainable-investing/our-sustainable-investment-policies-disclosures-voting-reports/disclosures-and-statements/>

Le Compartiment investit au moins deux tiers de son actif dans une gamme concentrée d'actions et de titres assimilés à des actions de sociétés du monde entier. Le Compartiment investit habituellement dans moins de 60 sociétés.

Le Compartiment peut également investir, directement ou indirectement, jusqu'à un tiers de son actif dans d'autres titres (y compris d'autres catégories d'actifs), pays, régions, secteurs ou devises, Fonds d'investissement, warrants et Placements du marché monétaire, et détenir des liquidités.

Le Compartiment peut utiliser des produits dérivés afin de réduire les risques ou à des fins de gestion plus efficace.

Le Gestionnaire d'investissement applique des critères de durabilité lors de la sélection des investissements pour le Compartiment.

Les sociétés sont évaluées selon huit critères ESG : (1) qualité de la gestion ; (2) viabilité du bilan ; (3) gouvernance d'entreprise ; (4) gestion des risques réglementaires ; (5) gestion de la chaîne d'approvisionnement ; (6) gestion de la clientèle ; (7) gestion du personnel ; et (8) gestion environnementale. La société reçoit une note globale allant de un à dix et est classée, selon son score, dans l'une des catégories suivantes :

- « Retardataire » (scores allant de 1 à 3) : Sociétés caractérisées par une gouvernance d'entreprise, une gestion et des bilans peu convaincants, des relations médiocres avec les parties prenantes, et dont rien n'indique qu'elles ont pris conscience des enjeux ESG auxquels elles sont confrontées ;
- « Neutre » (scores allant de 4 à 6) : Sociétés caractérisées par une gouvernance d'entreprise et une gestion appropriées, des bilans raisonnablement solides, des relations raisonnables avec les parties prenantes et une certaine sensibilisation aux enjeux ESG. Ces sociétés, qui ne présentent pas nécessairement de risques ESG, ne sont pas les meilleures de leur catégorie, ni à même de conserver une croissance de premier plan sur le marché ;
- « Meilleure de sa catégorie » (scores allant de 7 à 10) : Sociétés caractérisées par une gouvernance d'entreprise et une gestion de qualité, des bilans solides, de bonnes relations avec les parties prenantes, ainsi que par une prise de conscience avérée des enjeux ESG et une gestion appropriée dans ce domaine. Ces sociétés réunissent les conditions leur permettant d'attirer les employés les plus performants, de rester à la tête de leur secteur en termes de productivité, de tisser des liens solides dans la chaîne d'approvisionnement, de représenter un « fournisseur de référence » pour leurs clients, tout en étant pleinement conscientes de leur impact environnemental.

En règle générale, le Compartiment n'investit que dans des sociétés classées comme « Neutre » ou « Meilleure de sa catégorie ».

Le Gestionnaire d'investissement effectue en outre sa propre analyse des informations fournies par les sociétés, notamment des informations figurant dans les rapports en matière de durabilité et dans d'autres documents pertinents établis par ces sociétés. Les recherches émanant de tierces parties constituent des éléments d'appréciation secondaires utilisés le plus souvent par l'équipe pour remettre en question ou corroborer son point de vue.

Le Gestionnaire d'investissement veille à ce qu'au moins 90 % de la part de la Valeur liquidative du Compartiment composée d'investissements dans des sociétés soit notée au regard des critères de durabilité.

La **stratégie d'investissement** guide les décisions d'investissement selon des facteurs tels que les objectifs d'investissement et la tolérance au risque.

### ● **Quelles sont les contraintes définies dans la stratégie d'investissement pour sélectionner les investissements en vue d'atteindre l'objectif d'investissement durable ?**

Les éléments contraignants suivants sont appliqués tout au long du processus d'investissement :

- Le Compartiment investit au moins 90 % de ses actifs dans des investissements durables, à savoir des investissements dans des sociétés qui (i) tirent au moins 50 % de leurs revenus d'activités qui contribuent à la transition mondiale vers des sources d'énergie plus durable et ayant une empreinte carbone réduite, telles que la production, la distribution, le stockage et le transport d'énergie avec une empreinte carbone plus faible, ainsi que la chaîne d'approvisionnement, les fournisseurs de matériaux et les sociétés technologiques associés, ou qui (ii) dégagent un pourcentage plus faible de leurs revenus de ces activités, lorsque le Gestionnaire d'investissement considère que ces sociétés jouent un rôle essentiel dans la transition énergétique en fonction de leurs dépenses d'investissement, dépenses d'exploitation ou de leur part de marché. Au moins 75 % des actifs du Compartiment sont investis dans des sociétés du type décrit au point (i).
- Les exclusions s'appliquent aux investissements directs dans des sociétés. Le Compartiment applique certaines exclusions concernant les conventions internationales sur les armes à sous-munitions, les mines antipersonnel et les armes chimiques et biologiques. Le Compartiment exclut également les sociétés dont les revenus dépassent certains seuils pour les activités liées au tabac et au charbon thermique, en particulier les sociétés qui génèrent des revenus grâce à la production de tabac ou toute autre partie de la chaîne de valeur du tabac (fournisseurs, distributeurs, détaillants, concédants de licence), et les sociétés qui génèrent des revenus grâce à l'extraction de charbon thermique et à la production d'électricité à partir de charbon. Le Compartiment exclut les sociétés qui sont considérées par Schroders comme ayant enfreint une ou plusieurs « normes mondiales », causant ainsi des préjudices importants sur le plan environnemental ou social ; ces sociétés sont incluses dans la liste des violations des « normes mondiales » de Schroders. Les seuils de revenus, ainsi que certaines autres exclusions applicables au Compartiment sont expliqués plus en détail à la section « Publication d'informations en matière de durabilité » sur la page Internet du Compartiment <http://www.schroders.com/en/lu/private-investor/gfchttps://www.schroders.com/en-lu/lu/individual/fund-centre>
- Le Compartiment investit dans des sociétés qui ne causent pas de préjudice environnemental ou social significatif et qui ont de bonnes pratiques de gouvernance au regard des critères de notation du Gestionnaire d'investissement.
- Le Gestionnaire d'investissement veille à ce qu'au moins 90 % de la part de la Valeur liquidative du Compartiment composée d'investissements dans des sociétés soit notée au regard des critères de durabilité.

Les pratiques de **bonne gouvernance** comprennent les structures de gestion saines, les relations avec le personnel, la rémunération du personnel et le respect des obligations fiscales.

### ● **Quelle est la politique mise en œuvre pour évaluer les pratiques de bonne gouvernance des sociétés dans lesquelles le produit financier investit ?**

Afin d'évaluer les pratiques de bonne gouvernance, le Gestionnaire d'investissement utilise un outil exclusif de Schroders pour l'aider à comprendre complètement une société du point de vue des parties prenantes.

L'outil exclusif de Schroders est basé sur des données et fournit un cadre systématique pour analyser la relation d'une entreprise avec ses parties prenantes. Il identifie les facteurs clés de performance et les points de données pour examiner les forces et les faiblesses d'une entreprise dans différents groupes de parties prenantes clés. Ainsi, c'est un facteur central de l'évaluation de la gestion des parties prenantes d'une entreprise.

Cet outil exclusif comprend plus de 250 points de données afin d'évaluer la qualité de la gouvernance des entreprises et leur capacité d'adaptation à l'évolution des pressions sociales et environnementales. Il s'appuie sur des sources de données conventionnelles et non conventionnelles. Les rapports d'évaluation des employés, l'avis des consommateurs sur les produits, les revenus tirés de produits écologiques, les dons communautaires et la fréquence des procès sont des exemples de données non conventionnelles. En s'appuyant sur ces sources peu conventionnelles qui ne reposent pas sur les informations des entreprises, le Gestionnaire d'investissement est en mesure de dresser un tableau plus complet de la performance de celles-ci et de réduire sa dépendance aux informations communiquées par les entreprises, qui restent incomplètes, en particulier pour les petites sociétés des régions émergentes.

L'outil exclusif prend en compte un certain nombre d'indicateurs de bonne gouvernance, regroupés dans les catégories : structures de gestion saines, relations avec le personnel, rémunération du personnel et respect des obligations fiscales.



## Quelle est l'allocation des actifs et la proportion minimale d'investissements durables ?

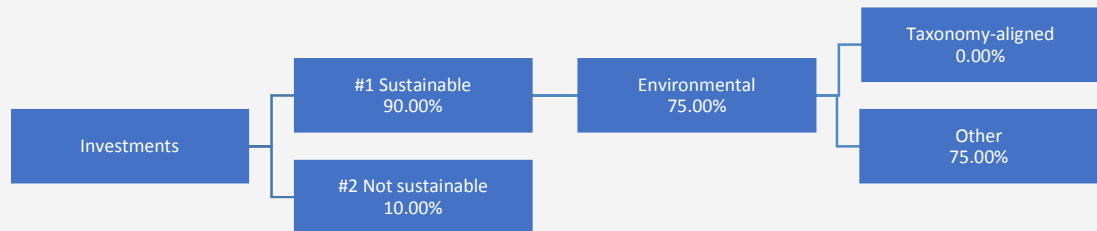
L'allocation des actifs décrit la part des investissements dans des actifs spécifiques.

La composition prévue des investissements du Compartiment qui sont utilisés pour répondre à son objectif d'investissement durable est résumée ci-dessous. Le Compartiment investit au moins 90 % de ses actifs dans des investissements durables, c'est-à-dire entrant dans le cadre de la catégorie #1 Durables, qui comprend des investissements dans des sociétés du monde entier qui (i) tirent au moins 50 % de leurs revenus d'activités qui contribuent à la transition mondiale vers des sources d'énergie ayant une empreinte carbone réduite, telles que la production, la distribution, le stockage et le transport d'énergie avec une empreinte carbone plus faible, ainsi que la chaîne d'approvisionnement, les fournisseurs de matériaux et les sociétés technologiques associés ou (ii) dégagent un pourcentage plus faible de leurs revenus de ces activités, lorsque le Gestionnaire d'investissement considère que ces sociétés jouent un rôle essentiel dans la transition énergétique en fonction de leurs dépenses d'investissement, dépenses d'exploitation ou de leur part de marché. La proportion minimale indiquée s'applique dans des conditions de marché normales.

La catégorie #2 Non durables comprend les investissements qui sont considérés comme neutres du point de vue de la durabilité, tels que les liquidités, les Placements du marché monétaire et les produits dérivés utilisés dans le but de réduire le risque (couverture) ou de gérer le Compartiment plus efficacement.

Des garanties minimales sont appliquées, le cas échéant, aux Placements du marché monétaire et aux produits dérivés utilisés dans le but de réduire le risque (couverture) en limitant (dans une mesure appropriée) les investissements dans des contreparties ayant des liens de propriété ou une exposition à des pays à risque plus élevé (à des fins de blanchiment d'argent, de financement du terrorisme, de corruption et d'actes de corruption, d'évasion fiscale et de risques de sanctions). Une évaluation des risques à l'échelle de la société tient compte de la note de risque de chaque juridiction, qui inclut une référence à un certain nombre de déclarations publiques, d'indices et d'indicateurs de gouvernance mondiale émis par l'ONU, l'Union européenne, le gouvernement britannique, le Groupe d'action financière et plusieurs organisations non gouvernementales (ONG), telles que Transparency International et le Comité de Bâle.

En outre, les nouvelles contreparties sont examinées par l'équipe de risque de crédit de Schroders, et l'approbation d'une nouvelle contrepartie est basée sur un examen global des différentes sources d'informations disponibles, y compris, mais sans s'y limiter, la qualité de la gestion, la structure de propriété, le lieu, l'environnement réglementaire et social auquel chaque contrepartie est soumise, ainsi que le degré de développement du système bancaire local et son cadre réglementaire. Un suivi continu est effectué grâce à un outil exclusif de Schroders qui étaye l'analyse de la gestion des tendances et défis environnementaux, sociaux et de gouvernance d'une contrepartie. Toute détérioration significative du profil de la contrepartie dans l'outil exclusif de Schroders entraînerait une analyse plus approfondie et une potentielle exclusion par l'équipe de risque de crédit de Schroders.



La catégorie **#1 Durables** couvre les investissements durables ayant des objectifs environnementaux ou sociaux.

La catégorie **#2 Non durables** inclut les investissements qui ne sont pas

L'allocation des actifs décrit la part des investissements dans des actifs spécifiques.

### ● Comment l'utilisation de produits dérivés permet-elle d'atteindre l'objectif d'investissement durable ?

Cette question ne s'applique pas au Compartiment



## Dans quelle proportion minimale les investissements durables ayant un objectif environnemental sont-ils alignés sur la taxinomie de l'UE ?

Il n'existe pas de mesure minimale dans laquelle les investissements durables du Compartiment ayant un objectif environnemental sont alignés sur la taxinomie. Par conséquent, l'alignement des investissements de ce Compartiment sur la taxinomie n'a donc pas été calculé et a donc été considéré comme représentant 0 % du portefeuille du Compartiment.

À la date du présent Prospectus, il n'est pas encore possible de s'engager auprès du Compartiment à maintenir un alignement minimum avec la taxinomie, car le Gestionnaire d'investissement n'est actuellement pas en capacité de déterminer avec précision dans quelle mesure les investissements du Compartiment sont réalisés dans des activités durables sur le plan environnemental alignées sur la taxinomie. Cependant, il est prévu que le Compartiment investisse dans des sociétés et des activités économiques qui contribuent aux objectifs environnementaux d'atténuation du changement climatique et d'adaptation au changement climatique au sens de la taxinomie.

À l'avenir, il est prévu que le Compartiment évalue et indique dans quelle mesure ses investissements sous-jacents portent sur des activités économiques qui sont considérées comme durables sur le plan environnemental au titre de la taxinomie, ainsi que des informations relatives à la proportion d'activités habilitantes et transitoires. Le présent Prospectus sera mis à jour dès qu'il sera possible, de l'avis du Gestionnaire d'investissement, de divulguer avec précision dans quelle mesure les investissements du Compartiment sont réalisés dans des activités durables sur le plan environnemental alignées sur la taxinomie, y compris les proportions respectives d'investissements réalisés dans des activités habilitantes et transitoires sélectionnées pour le Compartiment.

### ● Le produit financier investit-il dans des activités liées au gaz fossile et/ou à l'énergie nucléaire qui sont conformes à la taxinomie de l'UE ?

☐ Oui :

☐ Dans le gaz fossile ☐ Dans l'énergie nucléaire

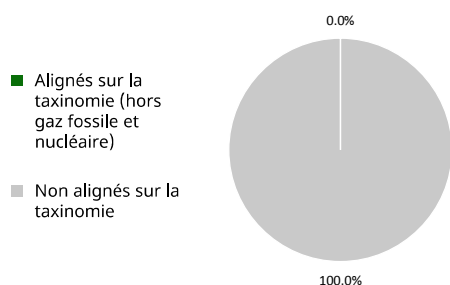
☒ Non

Pour être conforme à la taxinomie de l'UE, les critères applicables au **gaz fossile** comprennent des limitations des émissions et le passage à l'électricité d'origine renouvelable ou à des carburants à faible teneur en carbone d'ici à la fin de 2035. En ce qui concerne **l'énergie nucléaire**, les critères comprennent des règles complètes en matière de sûreté nucléaire et de gestion des déchets.

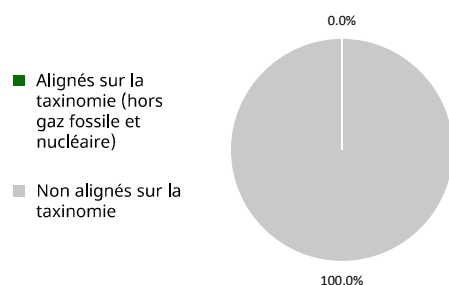
Les activités alignées sur la taxinomie sont exprimées en pourcentage :  
- du **chiffre d'affaires** pour refléter la part des revenus provenant des activités vertes des sociétés en portefeuille.  
- des **dépenses d'investissement** (CapEx) pour montrer les investissements verts réalisés par les sociétés en portefeuille, pour une transition vers une économie verte par exemple.  
- des **dépenses d'exploitation** (OpEx) pour refléter les activités opérationnelles vertes des sociétés en portefeuille.

Les deux graphiques ci-dessous font apparaître en vert le pourcentage minimal d'investissements alignés sur la taxinomie de l'UE. Étant donné qu'il n'existe pas de méthodologie appropriée pour déterminer l'alignement des obligations souveraines\* sur la taxinomie, le premier graphique montre l'alignement sur la taxinomie pour l'ensemble des investissements du produit financier, y compris les obligations souveraines, tandis que le deuxième graphique représente l'alignement sur la taxinomie uniquement pour les investissements du produit financier autres que les obligations souveraines.

#### 1. Alignement des investissements sur la taxinomie, dont obligations souveraines\*



#### 2. Alignement des investissements sur la taxinomie, hors obligations souveraines\*



Ce graphique représente x % des investissements totaux<sup>2</sup>.

\* Aux fins de ces graphiques, les « obligations souveraines » comprennent toutes les expositions souveraines



Les **activités habilitantes** permettent directement à d'autres activités d'apporter une contribution substantielle à un objectif environnemental.

Les **activités transitoires** sont des activités pour lesquelles des alternatives à faible émission de carbone ne sont pas encore disponibles et dont les niveaux d'émissions de gaz à effet de serre correspondent aux meilleures performances.

### ● **Quelle est la proportion minimale d'investissements dans des activités transitoires et habilitantes ?**

Conformément à ce qui précède, à la date du présent Prospectus, la part des investissements du Compartiment dans des activités transitoires et habilitantes est actuellement considérée comme représentant 0 % du portefeuille du Compartiment.



### **Quelle est la proportion minimale d'investissements durables ayant un objectif environnemental qui ne sont pas alignés sur la taxinomie de l'UE ?**

La proportion minimale d'investissements durables ayant un objectif environnemental qui ne sont pas alignés sur la taxinomie de l'UE est de 75 %. Comme indiqué ci-dessus, le présent Prospectus sera mis à jour dès qu'il sera possible, de l'avis du Gestionnaire d'investissement, de divulguer avec précision dans quelle mesure les investissements durables du Compartiment ayant un objectif environnemental sont alignés sur la taxinomie de l'UE.



Le symbole représente des investissements durables ayant un objectif environnemental qui **ne tiennent pas compte des critères** applicables aux activités économiques durables sur le plan environnemental au titre de la taxinomie de l'UE.



### **Quelle est la proportion minimale d'investissements durables ayant un objectif social ?**

Cette question ne s'applique pas au Compartiment



### **Quels sont les investissements inclus dans la catégorie « #2 Non durables », quelle est leur finalité et des garanties environnementales ou sociales minimales s'appliquent-elles à eux ?**

La catégorie #2 Non durables comprend les investissements qui sont considérés comme neutres du point de vue de la durabilité, tels que les liquidités, les Placements du marché monétaire et les produits dérivés utilisés dans le but de réduire le risque (couverture) ou de gérer le Compartiment plus efficacement.

Des garanties minimales sont appliquées, le cas échéant, aux Placements du marché monétaire et aux produits dérivés utilisés dans le but de réduire le risque (couverture) en limitant (dans une mesure appropriée) les investissements dans des contreparties ayant des liens de propriété ou une exposition à des pays à risque plus élevé (à des fins de blanchiment d'argent, de financement du terrorisme, de corruption et d'actes de corruption, d'évasion fiscale et de risques de sanctions). Une évaluation des risques à l'échelle de la société tient compte de la note de risque de chaque juridiction, qui inclut une référence à un certain nombre de déclarations publiques, d'indices et d'indicateurs de gouvernance

mondiale émis par l'ONU, l'Union européenne, le gouvernement britannique, le Groupe d'action financière et plusieurs organisations non gouvernementales (ONG), telles que Transparency International et le Comité de Bâle.

En outre, les nouvelles contreparties sont examinées par l'équipe de risque de crédit de Schroders, et l'approbation d'une nouvelle contrepartie est basée sur un examen global des différentes sources d'informations disponibles, y compris, mais sans s'y limiter, la qualité de la gestion, la structure de propriété, le lieu, l'environnement réglementaire et social auquel chaque contrepartie est soumise, ainsi que le degré de développement du système bancaire local et son cadre réglementaire. Un suivi continu est effectué grâce à un outil exclusif de Schroders qui étaye l'analyse de la gestion des tendances et défis environnementaux, sociaux et de gouvernance d'une contrepartie. Toute détérioration significative du profil de la contrepartie dans l'outil exclusif de Schroders entraînerait une analyse plus approfondie et une potentielle exclusion par l'équipe de risque de crédit de Schroders.



## Un indice spécifique est-il désigné comme indice de référence pour déterminer si l'objectif d'investissement durable est atteint ?

Les **indices de référence** sont des indices permettant de mesurer si le produit financier atteint l'objectif d'investissement durable.

- **Comment l'indice de référence tient-il compte des facteurs de durabilité afin d'être constamment aligné sur l'objectif d'investissement durable ?**

Cette question ne s'applique pas au Compartiment

Les **indices de référence** sont des indices permettant de mesurer si le produit financier atteint l'objectif d'investissement durable.

- **Comment l'alignement de la stratégie d'investissement sur la méthodologie de l'indice est-il à tout moment garanti ?**

Cette question ne s'applique pas au Compartiment

- **En quoi l'indice désigné diffère-t-il d'un indice de marché large pertinent ?**

Cette question ne s'applique pas au Compartiment

- **Où trouver la méthode utilisée pour le calcul de l'indice désigné ?**

Cette question ne s'applique pas au Compartiment



## Où puis-je trouver en ligne davantage d'informations spécifiques au produit ?

De plus amples informations sur le produit sont accessibles sur la page Internet : <https://www.schroders.com/en-lu/lu/individual/fund-centre>