

Periodiek rapport 2024 inzake duurzaamheid

Periodiek rapport 2024 voor het referentiejaar 2023 met betrekking tot financiële producten zoals bedoeld in artikel 8, lid 1 van Verordening (EU) 2019/2088 (“**SFDR**”), en in overeenstemming met artikel 11 SFDR en artikel 65 van Gedelegeerde Verordening (EU) 2022/1299.

Versie: 2024

De hieronder vermelde producten bestaan uit een of meer onderliggende beleggingsfondsen, waarvan sommige milieu- en/of sociale kenmerken bevorderen, of een duurzaam beleggingsdoel nastreven zoals bedoeld in artikel 8 of 9 van de SFDR-verordening.

- [Alto Bonus](#)
- [Alto Cash Balance](#)
- [Alto Defined Contribution](#)
- [MultiPlan en MultiPlan+](#)
- [NN Scala Executive](#)
- [NN Scala Free Pension \(VAPZ\)](#)
- [NN Scala Invest \(Vrij beleggen in TAK 23\)](#)
- [NN Scala Privilege \(IPT\)](#)
- [NN Scala Professional Pension \(POZ\)](#)
- [NN Strategy niet-fiscaal](#)

De duurzaamheidsinformatie in dit periodieke rapport over de producten is naar beste vermogen opgesteld door NN Insurance Belgium NV op basis van de door de vermogensbeheerders verstrekte informatie.

1. Classificatie van fondsen (beleggingsopties)

Deze producten bestonden in het referentiejaar uit interne beleggingsfondsen waarvan sommige milieu- en/of sociale kenmerken bevorderden of een duurzaam beleggingsdoel nastreefden gedurende dezelfde periode. Elk intern beleggingsfonds investeerde 100% in het overeenkomstige onderliggende beleggingsfonds, zoals vermeld in de tabel onder punt 2. Het doel en het beleggingsbeleid van het interne fonds kwamen dus 100% overeen met het doel en het beleggingsbeleid van het onderliggende beleggingsfonds.

Op basis van de door de vermogensbeheerders van de onderliggende beleggingsfondsen verstrekte informatie, zijn deze onderliggende beleggingsfondsen voor het referentiejaar geclassificeerd als artikel 6¹, 8² of 9³ SFDR.

2. Classificatie van het product

Voor het referentiejaar heeft NN Insurance Belgium NV deze producten geclassificeerd als artikel 8 SFDR omdat ze gedurende dezelfde periode milieu- en/of sociale kenmerken bevorderden. De verwezenlijking van deze kenmerken was echter afhankelijk van de investering door de verzekeringnemer gedurende deze referentieperiode in ten minste een van de als artikel 8 of 9 SFDR geclassificeerde beleggingsopties hieronder vermeld en/of in het bezit van ten minste een van deze beleggingsopties gedurende de referentieperiode.

3. Lijst van beleggingsfondsen:

Naam van het interne beleggingsfonds	Naam van het onderliggende beleggingsfonds	ISIN-code	SFDR-classificatie
NN BlackRock iShares MSCI Europe SRI UCITS ETF Fund	iShares II plc iShares MSCI Europe SRI UCITS ETF EUR (Acc)	IE00B52VJ196	8
NN Carmignac Emergents Fund	Carmignac Emergents A EUR Acc	FR0010149302	9
NN Carmignac Patrimoine Fund	Carmignac Patrimoine A EUR Acc	FR0010135103	8
NN DNCA Invest Eurose Fund	DNCA Invest Eurose	LU0284394235	8
NN Ethenea Ethna-AKTIV Fund	Ethna-AKTIV -T-	LU0431139764	8
NN FFG European Equities Sustainable Moderate Fund	FFG European Equities Sustainable Moderate	LU0945616984	8
NN FFG Global Flexible Sustainable Fund	FFG Global Flexible Sustainable	LU1697917083	8
NN Fidelity America Fund	Fidelity Funds - America Fund	LU0251127410	8
NN Fidelity Pacific Fund	Fidelity Funds - Pacific Fund	LU0368678339	8
NN Fidelity World Fund	Fidelity Funds - World Fund	LU1261432659	8
NN Flossbach von Storch - Bond Opportunities Fund	Flossbach von Storch - Bond Opportunities RT	LU1481583711	8
NN Flossbach von Storch Multiple Opportunities II RT Fund	Flossbach von Storch Multiple Opportunities II RT	LU1038809395	8
NN GS Emerging Markets Debt Fund	Goldman Sachs Emerging Markets Debt (Hard Currency)	LU0546915058	8

¹ Artikel 6 SFDR: het fonds bevordert geen milieu- en/of sociale kenmerken en streeft geen duurzaam beleggingsdoel na.

² Artikel 8 SFDR: het fonds bevordert milieu- en/of sociale kenmerken.

³ Artikel 9 SFDR: het fonds streeft een duurzaam beleggingsdoel na.

Naam van het interne beleggingsfonds	Naam van het onderliggende beleggingsfonds	ISIN-code	SFDR-classificatie
NN GS Euro Bond Fund	Goldman Sachs Euro Bond	LU0546917773	8
NN GS Europe Sustainable Equity Fund	Goldman Sachs Europe Sustainable Equity	LU0991964320	8
NN GS Eurozone Equity Income Fund	Goldman Sachs Eurozone Equity Income	LU0127786431	8
NN GS Global Social Impact Equity Fund	Goldman Sachs Global Social Impact Equity	LU0332192961	9
NN GS Global Sustainable Equity Fund	Goldman Sachs Global Sustainable Equity P Cap EUR	LU0119216553	8
NN GS Patrimonial Aggressive Fund	Goldman Sachs Patrimonial Aggressive P Cap EUR	LU0119195450	8
NN GS Patrimonial Balanced Europe Sustainable Fund	Goldman Sachs Patrimonial Balanced Europe Sustainable	LU1444115874	8
NN GS Patrimonial Balanced Fund	Goldman Sachs Patrimonial Balanced P Cap EUR	LU0119195963	8
NN GS Patrimonial Defensive Fund	Goldman Sachs Patrimonial Defensive P Cap EUR	LU0119196938	8
NN JP Morgan Euro Liquidity Fund	JPMorgan Liquidity Funds EUR Standard Money Market VNAV Fund C (acc.)	LU2095450479	8
NN JPM US Technology Fund	JPM US Technology Fund	LU0159052710	8
NN JPMorgan Global Focus fund	JPMorgan Global Focus A(Acc)	LU0210534227	8
NN Lazard Patrimoine Opportunities SRI Fund	Lazard Patrimoine Opportunities SRI RC EUR	FR0007028543	8
NN M&G Dynamic Allocation Fund	M&G (Lux) Dynamic Allocation Fund	LU1582988058	8
NN M&G Global Listed Infrastructure Fund	M&G (Lux) Global Listed Infrastructure Fund	LU1665237704	8
NN M&G Optimal Income Fund	M&G (Lux) Optimal Income Fund	LU1670724373	8
NN Nordea Global Climate and Environment Fund	Nordea Global Climate and Environment Fund	LU0348926287	9
NN Nordea Global Real Estate Fund	Nordea Global Real Estate Fund	LU0705259769	8
NN Pictet-Global Megatrend Selection Fund	Pictet-Global Megatrend Selection	LU0386882277	8
NN R-co Valor Balanced Fund	R-co Valor Balanced	FR0013367281	8
NN R-co Valor Fund	R-co Valor	FR0011261197	8
NN Schroder ISF Global Energy Transition Fund	Schroder ISF Global Energy Transition	LU2390151400	9
NN Threadneedle Global Smaller Companies Fund	Threadneedle (Lux) Global Smaller Companies	LU0570870567	8
NN Triodos Euro Bond Impact Fund	Triodos Euro Bond Impact Fund	LU0278272504	9
NN Triodos Global Equities Impact Fund	Triodos Global Equities Impact Fund	LU0278271951	9

In de bijlage vindt u meer informatie over de milieu- en/of sociale kenmerken of het duurzame beleggingsdoel van het product in het periodieke rapport met betrekking tot elk van de als artikel 8 of 9 SFDR geclassificeerde beleggingsopties waarin u hebt geïnvesteerd of die u hebt aangehouden gedurende het referentiejaar.

De als artikel 6 SFDR geclassificeerde beleggingsopties zijn niet onderworpen aan een periodiek rapport.

Duurzame belegging: een belegging in een economische activiteit die bijdraagt aan het behalen van een milieudoelstelling of een sociale doelstelling, mits deze belegging geen ernstige afbreuk doet aan milieu- of sociale doelstellingen en de ondernemingen waarin is belegd praktijken op het gebied van goed bestuur toepassen.

De **EU-taxonomie** is een classificatiesysteem dat is vastgelegd in Verordening (EU) 2020/852, waarbij een lijst van **ecologisch duurzame economische activiteiten** is vastgesteld. In de Verordening is geen lijst van sociaal duurzame economische activiteiten vastgesteld. Duurzame beleggingen met een ecologische doelstelling kunnen al dan niet in overeenstemming zijn met de taxonomie.

Productbenaming: M&G (Lux) Global Listed Infrastructure Fund

Identificatiecode voor juridische entiteiten (LEI): 222100K85SU14IF7PW30

Ecologische en/of sociale kenmerken (E/S-kenmerken)

Heeft dit financiële product een duurzame beleggingsdoelstelling?

☒ Ja

☒ Nee

☐ Dit product heeft de volgende **duurzame beleggingen met een ecologische doelstelling** gedaan:

- ☐ in economische activiteiten die als ecologisch duurzaam zijn aangemerkt in de EU-taxonomie
- ☐ in economische activiteiten die niet als ecologisch duurzaam zijn aangemerkt in de EU-taxonomie

☐ Dit product heeft de volgende **duurzame beleggingen met een sociale doelstelling** gedaan:

☒ Dit product **promootte ecologische/sociale (E/S) kenmerken**, en hoewel het geen duurzame beleggingen als doelstelling heeft, had het een aandeel van 51.43% duurzame beleggingen

- ☒ met een ecologische doelstelling in economische activiteiten die als ecologisch duurzaam zijn aangemerkt in de EU-taxonomie
- ☒ met een ecologische doelstelling in economische activiteiten die niet als ecologisch duurzaam zijn aangemerkt in de EU-taxonomie
- ☒ met een sociale doelstelling

☐ Dit product promootte E/S-kenmerken, maar heeft geen duurzame beleggingen gedaan



In hoeverre is voldaan aan de ecologische en/of sociale kenmerken die dit financiële product promoot?

Het Fonds promootte het gebruik van een Uitsluitende benadering en deed beleggingen die op de SDG zijn afgestemd (zoals hieronder gedefinieerd):

Het Fonds sloot bepaalde potentiële beleggingen uit van zijn beleggingsuniversum om eventuele negatieve effecten op het milieu en de samenleving te beperken en om tot duurzamere resultaten te komen ("Uitsluitende benadering").

Het Fonds beschouwde de Duurzame Ontwikkelingsdoelen van de VN (SDG's) als onderdeel van zijn beleggingsproces en de door de Beleggingsbeheerder overwogen duurzaamheidsthema's zijn gebaseerd op een relevant kader om de bijdrage aan de duurzaamheidsfactoren te meten ("SDG-afstemming"). 98,91% van de beleggingen van het Fonds op waarde vonden plaats in beleggingen waarvan de Beleggingsbeheerder vond dat deze verband houden met duurzaamheidsthema's.

Er was geen referentiebenchmark aangewezen om de door het Fonds gepromote ecologische en/of sociale kenmerken te verwezenlijken.

De Beleggingsbeheerder hanteert een gegevensgestuurde kwantitatieve test inzake goed bestuur die wordt gebruikt om beleggingen in bedrijven te overwegen. M&G sluit beleggingen in effecten uit die niet slagen voor de test inzake goed bestuur van de Beleggingsbeheerder. Bij de beoordeling van praktijken op het gebied van goed bestuur zal de Beleggingsbeheerder minimaal rekening houden met zaken die hij als relevant beschouwt voor de vier vastgestelde pijlers van goed bestuur (goede managementstructuren, betrekkingen met werknemers, beloning van het betrokken personeel en naleving van de belastingwetgeving).

Het afstemmingspercentage in onderstaande grafiek toont de verdeling tussen dergelijke beleggingen en "Overige" beleggingen.

● Hoe hebben de duurzaamheidsindicatoren gepresteerd?

Duurzaamheidsindicatoren meten hoe wordt voldaan aan de ecologische of sociale kenmerken

die het financiële product promoot.

Gedurende de verslagperiode is voortdurend aan de duurzaamheidsindicatoren van het Fonds, die dienen ter toetsing van de naleving van diens Uitsluitende benadering en SDG-afstemming, voldaan.

Zie onderstaande tabel voor een overzicht van de prestaties van het Fonds ten opzichte van de duurzaamheidsindicator.

Het cijfer voor 'Geschiktheid' is een maatstaf voor het percentage van het vermogen van het Fonds dat in aanmerking komt om gemeten te worden door de duurzaamheidsindicator. Het cijfer voor 'Dekking' geeft het percentage aan van de in aanmerking komende activa waarvoor gegevens beschikbaar zijn.

Naam duurzaamheidsindicator	Waarde	Geschiktheid	Dekking
Op - 31 maart 2023			
Percentage (%) van de beleggingen op waarde dat op de SDG is afgestemd	81.11%	97.33%	99.72%

- **... en in vergelijking met voorafgaande perioden?**

Het Fonds kan nog geen vergelijking met een vorige verslagperiode geven, aangezien dit het eerste Periodieke verslag op SFDR-niveau 2 is dat het Fonds publiceert. Het Fonds zal in het volgende Periodieke verslag een historische vergelijking geven.

- **Wat waren de doelstellingen van de duurzame beleggingen die het financiële product gedeeltelijk heeft gedaan en hoe droeg de duurzame belegging bij tot die doelstellingen?**

Het Fonds kan beleggen in elk type duurzame beleggingen, d.w.z. beleggingen met een ecologische en/of een sociale doelstelling. Het Fonds is niet verplicht de voorkeur te geven aan een bepaald type duurzame belegging.

De Beleggingsbeheerder gebruikte een reeks eigen tests op basis van beschikbare gegevens om te bepalen of en hoe een belegging een positieve bijdrage leverde aan ecologische en sociale doelstellingen.

De belangrijkste ongunstige effecten zijn de belangrijkste negatieve effecten van beleggingsbeslissingen op duurzaamheidsfactoren die verband houden met ecologische en sociale thema's en arbeidsomstandigheden, eerbiediging van de mensenrechten en bestrijding van corruptie en omkoping.

- **Hoe hebben de duurzame beleggingen die het financiële product gedeeltelijk heeft gedaan, geen ernstige afbreuk gedaan aan ecologisch of sociaal duurzame beleggingsdoelstellingen?**

Door het Fonds gedane duurzame beleggingen deden geen ernstige afbreuk aan een duurzame ecologische of sociale beleggingsdoelstelling omdat zij slaagden voor een reeks tests, waaronder:

1. Of ze een aanzienlijke blootstelling hebben aan bedrijven die de Beleggingsbeheerder schadelijk acht.
2. De Principal Adverse Impact-indicatoren (indicatoren voor de belangrijkste ongunstige effecten) die worden overwogen om de belegging onverenigbaar te maken met duurzaam beleggen (schendingen van de beginselen van het VN Global Compact of de OESO-richtlijnen voor multinationale ondernemingen, sociale schendingen door overheden zoals sancties opgelegd krijgen, negatieve effecten op gebieden met een gevoelige biodiversiteit)
3. Overige Principal Adverse Impact-indicatoren (indicatoren voor de belangrijkste ongunstige effecten) maken deel uit van een beoordeling van het wezenlijke karakter om te begrijpen of posities verenigbaar zijn met duurzaam beleggen

- **Hoe is rekening gehouden met de indicatoren voor ongunstige effecten op duurzaamheidsfactoren?**

Het onderzoeksproces van de Beleggingsbeheerder omvat het overwegen van de Principal Adverse Impact-indicatoren (indicatoren voor de belangrijkste ongunstige effecten) voor alle beleggingen waarvan gegevens beschikbaar waren (d.w.z. niet alleen voor duurzame beleggingen), waardoor de Beleggingsbeheerder weloverwogen beleggingsbeslissingen kan nemen.

De indicatoren van de belangrijkste ongunstige effecten die het fonds overweegt, werden gebruikt als onderdeel om inzicht te krijgen in de operationele praktijken van de door het fonds aangekochte beleggingen.

De door het fonds aangehouden beleggingen worden vervolgens voortdurend gemonitord en elk kwartaal geëvalueerd.

Nadere informatie over de indicatoren voor de belangrijkste ongunstige effecten waarmee door de Beleggingsbeheerder rekening wordt gehouden, vindt u in de Bijlage bij de informatieverstrekking over het Fonds op de website van de Beleggingsbeheerder.

- **Waren de duurzame beleggingen afgestemd op de OESO-richtlijnen voor multinationale ondernemingen en de leidende beginselen van de VN inzake bedrijfsleven en mensenrechten?**

Details:

Alle door het Fonds aangekochte beleggingen slaagden voor de tests op het gebied van goed bestuur van de Beleggingsbeheerder, en daarnaast slaagden duurzame beleggingen ook voor tests om te bevestigen dat ze geen ernstige afbreuk doen, zoals hierboven beschreven. Deze tests omvatten een overweging van de OESO-richtlijnen en de leidende beginselen van de VN (UN Guiding Principles).

In de EU-taxonomie is het beginsel “geen ernstige afbreuk doen” vastgesteld, dat inhoudt dat op taxonomie afgestemde beleggingen geen ernstige afbreuk mogen doen aan de doelstellingen van de EU-taxonomie en dat vergezeld gaat van specifieke EU-criteria.

Het beginsel “geen ernstige afbreuk doen” is alleen van toepassing op de onderliggende beleggingen van het financiële product die rekening houden met de EU-criteria voor ecologisch duurzame economische activiteiten. De onderliggende beleggingen van het resterende deel van dit financiële product houden geen rekening met de EU-criteria voor ecologisch duurzame economische activiteiten.

Andere duurzame beleggingen mogen ook geen ernstige afbreuk doen aan milieu- of sociale doelstellingen.



Hoe is in dit financiële product rekening gehouden met de belangrijkste ongunstige effecten op duurzaamheidsfactoren?

Voor duurzame beleggingen zijn de belangrijkste ongunstige effecten een essentieel onderdeel van de beoordeling of dergelijke beleggingen geen ernstige afbreuk doen, zoals hierboven uitgelegd. Voor overige beleggingen omvatte het onderzoeksproces van de Beleggingsbeheerder het overwegen van de Principal Adverse Impact-indicatoren (indicatoren voor de belangrijkste ongunstige effecten) voor alle beleggingen waarvan gegevens beschikbaar zijn, waardoor de Beleggingsbeheerder met kennis van zaken beleggingsbeslissingen kan nemen, zoals hierboven uitgelegd.

Nadere informatie over de indicatoren voor de belangrijkste ongunstige effecten waarmee door de Beleggingsbeheerder rekening wordt gehouden, vindt u in de Bijlage bij de informatieverstrekking over het Fonds op de website van de Beleggingsbeheerder. In het jaarverslag van het fonds wordt informatie verstrekt over de manier waarop rekening is gehouden met de belangrijkste ongunstige effecten.



De lijst bevat de beleggingen die **het grootste aandeel beleggingen** van het financiële product vormen tijdens de referentieperiode, te weten: 01/04/22 tot 31/03/23

Wat waren de grootste beleggingen van dit financiële product?

Grootste beleggingen	Sector	% activa	Land
ENEL	Levering van elektriciteit, gas, stoom en airconditioning	3,74%	IT
E.ON N	Levering van elektriciteit, gas, stoom en airconditioning	3,53%	DE
CROWN CASTLE INC	Ander	3,26%	US
TC ENERGY CORP	Vervoer en opslag	3,13%	CA
PRAIRIESKY ROYALTY LTD	Mijnbouw en delving	3,04%	CA
FRANCO NEVADA CORP	Financiële- en verzekeringsactiviteiten	3,03%	CA
EDISON INTERNATIONAL	Levering van elektriciteit, gas, stoom en airconditioning	2,95%	US
TRANSURBAN GROUP STAPLED UNITS	Vervoer en opslag	2,94%	AU
GIBSON ENERGY INC	Groothandel en detailhandel; reparatie van motorvoertuigen en motorfietsen	2,89%	CA
SEGRO REIT PLC	Vastgoedactiviteiten	2,83%	GB
EQUINIX REIT INC	Voorlichting en communicatie	2,81%	US
VINCI SA	Bouw	2,71%	FR
INFRASTRUTTURE WIRELESS ITALIANE	Voorlichting en communicatie	2,63%	IT
KEYERA CORP	Groothandel en detailhandel; reparatie van motorvoertuigen en motorfietsen	2,57%	CA
AES CORP	Levering van elektriciteit, gas, stoom en airconditioning	2,50%	US



Wat was het aandeel duurzaamheidsgerelateerde beleggingen?

In de precontractuele informatieverschaffing op grond van SFDR-niveau 2 (bijlage bij het Prospectus van het Fonds) heeft het Fonds toegezegd minimaal 70% van de activa van het Fonds af te stemmen op de ecologische of sociale kenmerken die worden gepromoot en minimaal 51% van het Fonds te beleggen in Duurzame Beleggingen.


Onderstaande activa-allocaties zijn uitgedrukt als een percentage van de Intrinsieke Waarde (IW). Het percentage van beleggingen dat was afgestemd op het gepromote ecologische of sociale kenmerk was 98,91% van de IW op 31 maart 2023. Hiervan had 51,43% van de IW betrekking op duurzame beleggingen en de resterende 47,47% van de IW had betrekking op beleggingen met overige ecologische en/of sociale kenmerken.

Hoewel het Fonds niet toegezegd heeft om te beleggen in beleggingen die afgestemd zijn op de EU-taxonomie, was 5,84% afgestemd op de EU-taxonomie. 19,48% had betrekking op overige ecologische kenmerken, en 26,11% had betrekking op sociaal duurzame beleggingen.

De **activa-allocatie** beschrijft het aandeel beleggingen in bepaalde activa.

• Hoe zag de activa-allocatie eruit?

Onderstaande grafiek geeft een overzicht van de activaspreiding.



#1 Afgestemd op E/S-kenmerken omvat de beleggingen van het gebruikte financiële product om te voldoen aan de ecologische of sociale kenmerken die het financiële product promoot.

#2 Overige omvat de overige beleggingen van het financiële product die niet zijn afgestemd op de ecologische of sociale kenmerken en die evenmin als duurzame belegging kwalificeren.

De categorie **#1 Afgestemd op E/S-kenmerken** omvat:

- Subcategorie **#1A Duurzaam** omvat duurzame beleggingen met ecologische of sociale doelstellingen.
- Subcategorie **#1B Overige E/S-kenmerken** omvat beleggingen die zijn afgestemd op de ecologische of sociale kenmerken die niet als duurzame belegging kwalificeren.

● In welke economische sectoren werd belegd?

De uitsplitsing van de beleggingen maakt gebruik van de NACE-code (Nomenclature of Economic Activities) en wordt uitgedrukt in % van de Intrinsieke Waarde (IW).

Economische sector	% activa
Levering van elektriciteit, gas, stoom en airconditioning	30,43%
Financiële- en verzekeringsactiviteiten	15,96%
Vervoer en opslag	12,92%
Vastgoedactiviteiten	12,72%
Voorlichting en communicatie	7,08%
Bouw	6,45%
Groothandel en detailhandel; reparatie van motorvoertuigen en motorfietsen	5,46%
Mijnbouw en delving	5,01%
Watervoorziening; riolering, afvalbeheer en sanering	2,27%
Ander	0,95%
Administratieve en ondersteunende dienstverlenende activiteiten	0,75%



In welke mate zijn duurzame beleggingen met een ecologische doelstelling afgestemd op de EU-taxonomie?

Hoewel de minimale verplichte toewijzing aan op de taxonomie afgestemde duurzame beleggingen 0% is, staat het het Fonds vrij dergelijke beleggingen toe te wijzen die deel uitmaken van zijn totale toewijzing aan duurzame beleggingen met ecologische doelstellingen.

Het aandeel beleggingen van het Fonds dat tijdens de referentieperiode was afgestemd op de ecologische doelstellingen van de Taxonomieverordening was 5,84%. Dit percentage wordt bepaald door het gemiddelde te nemen van elk cijfer aan het einde van elk kwartaal over de referentieperiode. De informatie werd verkregen uit openbare informatieverschaffingen.

Er werd geen garantie gegeven door een accountant of andere externe partij, noch zijn de EU-taxonomiegegevens aan een evaluatie onderworpen.

Faciliterende activiteiten maken het rechtstreeks mogelijk dat andere activiteiten een substantiële bijdrage leveren aan een milieudoelstelling.

Transitieactiviteiten zijn activiteiten waarvoor nog geen koolstofarme alternatieven beschikbaar zijn en die onder meer broeikasgasemissieniveaus hebben die overeenkomen met de beste prestaties.

Op de taxonomie afgestemde activiteiten worden uitgedrukt als aandeel van:

- de **omzet** weerspiegelt de 'groenheid' van ondernemingen waarin is belegd.
- de **kapitaaluitgaven** (CapEx) laten zien welke groene beleggingen worden gedaan door de ondernemingen waarin is belegd, die relevant zijn voor een transitie naar een groene economie.
- de **operationele uitgaven** (OpEx) weerspiegelen de groene operationele activiteiten van ondernemingen waarin is belegd.

● **Heeft het financiële product belegd in activiteiten in de sectoren fossiel gas en/of kernenergie die aan de EU-taxonomie voldoen¹?**

☐ Ja:

☐ In fossiel gas

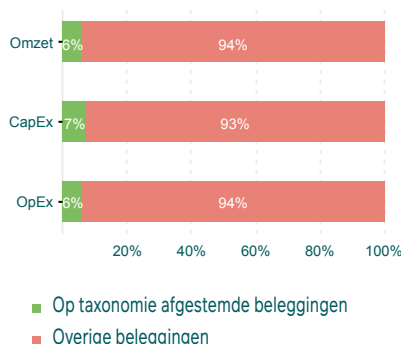
☐ In nucleaire energie

☒ Nee

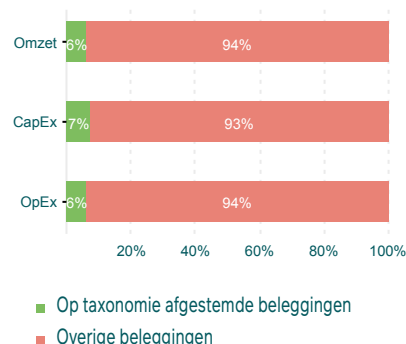
¹ Activiteiten in de sectoren fossiel gas en/of kernenergie zullen alleen aan de EU-taxonomie voldoen indien zij bijdragen aan het beperken van de klimaatverandering ('klimaatmitigatie') en geen ernstige afbreuk doen aan de doelstellingen van de EU-taxonomie – zie de toelichting in de linkermarge. De uitgebreide criteria voor economische activiteiten in de sectoren fossiel gas en kernenergie die aan de EU-taxonomie voldoen, zijn vastgesteld in Gedelegeerde Verordening (EU) 2022/1214 van de Commissie.

De onderstaande diagrammen geven het percentage op de EU-taxonomie afgestemde beleggingen. Er is geen geschikte methode om te bepalen in hoeverre staatsobligaties* op de taxonomie zijn afgestemd. Daarom geeft het eerste diagram de mate van afstemming voor alle beleggingen van het financiële product inclusief staatsobligaties, terwijl het tweede diagram alleen voor de beleggingen van het financiële product in andere producten dan staatsobligaties aangeeft in hoeverre die op de taxonomie zijn afgestemd.

Afstemming op taxonomie van beleggingen met inbegrip van overheidsobligaties*



Afstemming op taxonomie van beleggingen exclusief overheidsobligaties*



Dit diagram vertegenwoordigt 100% van de totale beleggingen.

*Voor deze grafieken omvatten "staatsobligaties" alle blootstellingen aan staatsschulden.

● **Wat was het aandeel beleggingen in transitie- en faciliterende activiteiten?**

Het aandeel beleggingen van het Subfonds in transitieondersteunende activiteiten was gedurende de periode 0% en het aandeel faciliterende activiteiten was 1,75%. Dit verhoudt zich tot een toegezegd minimumpercentage in de precontractuele informatieverstrekking van het Subfonds van 0%.

Activiteit	Percentage Beleggingen
Aandeel transitie-activiteiten	0.00%
Aandeel faciliterende activiteiten	1.75%

● **Hoe verhiel het percentage op de EU-taxonomie afgestemde beleggingen zich tot eerdere referentieperiodes?**

Het Fonds kan nog geen vergelijking met een vorige verslagperiode geven, aangezien dit het eerste Periodieke verslag op SFDR-niveau 2 is dat het Fonds publiceert. Het Fonds zal in het volgende Periodieke verslag een historische vergelijking geven.



zijn duurzame beleggingen met een milieudoelstelling die **geen rekening houden** met de criteria voor ecologisch duurzame economische activiteiten in het kader van de Verordening (EU) 2020/852.



Wat was het aandeel duurzame beleggingen met een ecologische doelstelling die niet op de EU-taxonomie waren afgestemd?

Het aandeel duurzame beleggingen met een ecologische doelstelling die niet op de EU-taxonomie waren afgestemd was 19,48%. Dit verhoudt zich tot een toegezegd minimumpercentage van ecologisch duurzame beleggingen (d.w.z. al dan niet afgestemd op de EU-taxonomie) vermeld in de precontractuele informatieverstarring van het Fonds van 5%.



Wat was het aandeel sociaal duurzame beleggingen?

Het aandeel sociale duurzame beleggingen was 26,11%. Dit verhoudt zich tot een toegezegd minimumpercentage in de precontractuele informatieverstarring van het Fonds van 5%.



Welke beleggingen zijn opgenomen in 'overige'? Waarvoor waren deze bedoeld en waren er ecologische of sociale minimumwaarborgen?

Tijdens de referentieperiode hield het Subfonds in het kader van het normale liquiditeitsbeheer wisselende niveaus van contanten en equivalenten van contanten aan als "Overige" beleggingen. Er werden geen minimumwaarborgen toegepast.

Derivaten die worden gebruikt om beleggingsposities in te nemen in gediversifieerde financiële indexen (met uitzondering van technische transacties), en fondsen (d.w.z. icbe's en andere icb's) kunnen die aanhouden om welke reden dan ook die volgens het beleggingsbeleid van het fonds is toegestaan en zullen worden onderworpen aan minimale ecologische of sociale beschermingstests die de vermogensbeheerder passend acht, bijvoorbeeld een minimale gewogen ESG-scoretest.

Het fonds kan als Overige beleggingen tevens beleggingen aanhouden waarvan onvoldoende gegevens bestaan om te bepalen of de beleggingen zijn afgestemd op de gepromote kenmerken.



Welke maatregelen zijn er in de referentieperiode getroffen om aan de ecologische en/of sociale kenmerken te voldoen?

Het Fonds heeft een uitsluitingsbeleid toegepast om zijn Uitsluitende benadering te bereiken en deed beleggingen die op de SDG zijn afgestemd. De naleving ervan wordt gerapporteerd in de bovenstaande duurzaamheidsindicatoren.



Hoe heeft dit financiële product gepresteerd ten opzichte van de referentiebenchmark?

N.v.t. Er was geen referentiebenchmark aangewezen om de duurzame beleggingsdoelstelling van het Fonds te bereiken.

Referentiebenchmarks zijn indices waarmee wordt gemeten of het financiële product voldoet aan de ecologische of sociale kenmerken die dat product promoot.

• Waarin verschilde de referentiebenchmark van een brede marktindex?

N.v.t.

• Hoe heeft dit financiële product gepresteerd wat betreft de duurzaamheidsindicatoren voor het bepalen van de afstemming van de referentiebenchmark op de gepromote ecologische of sociale kenmerken?

N.v.t.

• Hoe heeft dit financiële product gepresteerd ten opzichte van de referentiebenchmark?

N.v.t.

• Hoe heeft dit financiële product gepresteerd ten opzichte van de brede marktindex?

N.v.t.